

Институт Экономики Переходного Периода

ЭКОНОМИКО- ПОЛИТИЧЕСКАЯ СИТУАЦИЯ В РОССИИ

АВГУСТ 2002 ГОДА

В этом выпуске:

О ходе реформ в июле-августе 2002 г.....	2
Состояние государственного бюджета.....	2
Денежно-кредитная политика.....	10
Финансовые рынки.....	11
Реальный сектор экономики: факторы и тенденции.....	20
Конъюнктура промышленности.....	21
Положение в АПК в первом полугодии 2002 года.....	23
Внешняя торговля.....	24
Обзор экономического законодательства за август 2002 года.....	26
Статистическое приложение.....	30

Ответственный редактор, составитель и издатель: С.Цухло. Тел. (095) 229-9391

Компьютерный дизайн: А. Астахов

Информационное обеспечение: В.Авралов.

Лицензия на издательскую деятельность ИД № 02079 от 19 июня 2000 г..

О ходе реформ в июле-августе 2002 г.

С уходом депутатов Госдумы на каникулы Правительство стало единственной движущей силой в проведении реформ. Именно в стенах Белого дома в июле – августе совершались основные события, которых, впрочем, было несколько меньше, чем в июне.

Некоторое разнообразие в эту картину добавил Президент, наложив вето на принятый Думой закон о банкротстве и предложив ряд принципиальных поправок в текст закона. Поправки имеют все шансы быть принятыми уже в начале осенней сессии.

В августе после двух месяцев согласований, обсуждений и доработок подписано распоряжение Правительства (от 20 августа 2002 г. №1148-р), которым утвержден План действий Правительства на второе полугодие (точнее, на оставшуюся его часть), подготовленный с учетом положений Послания Президента Федеральному собранию. В ходе доработки проект лишился ряда пунктов, но основные мероприятия остались.

Осталась в Плате действий и разработка закона об особых экономических зонах, против которой резко выступал Минфин. На совещании у А. Л. Кудрина Минэкономразвитию все-таки удалось убедить вице-премьера в принципиальной необходимости разработки такого закона, но сроки его внесения и в Правительство, и, соответственно, в Государственную Думу, отложены.

Из-за принципиальной позиции Минфина из Плана действий на 2002 годы убран пункт по разработке государственных минимальных социальных стандартов – 22 июля на совещании у М. М. Касьянова принято решение о переносе срока внесения проекта новой концепции соответствующего федерального закона на январь 2003 года.

В рамках исполнения предыдущего (мартовское распоряжение Правительства №933-р) Плана действий в июле-августе был принят целый ряд решений.

31 июля Минпромнауки представило в Правительство проект постановления «Об основных направлениях реструктуризации отраслевых научно-исследовательских и проектных институтов», направленного на повышение эффективности использования бюджетных средств, выделяемых на поддержку науки.

Принят федеральный закон от 24 июля 2002 г. №104-ФЗ (поправки в часть вторую Налогового кодекса), устанавливающий упрощенную систему налогообложения для субъектов малого предпринимательства. Принятие данных поправок должно значительно снизить издержки малых предприятий, связанные с необходимостью ведения громоздкого бухгалтерского учета, оплаты труда профессионального бухгалтера.

Также 24 июля принят (подписан Президентом) одобренный в июне Государственной Думой Федеральный закон «Об обороте земель сельскохозяйственного назначения», устанавливающий право частной собственности на сельхозземли. Закон должен значительно улучшить инвестиционную привлекательность российского сельского хозяйства.

Распоряжением Правительства Российской Федерации 19 июля утвержден комплекс мер по реализации государственной политики в области развития местного самоуправления.

В какой-то степени реформой можно считать и внесение Правительством в Государственную Думу проекта бюджета на 2003 год. В нем последовательно реализуются все те принципы бюджетной политики, которые были сформулированы в долгосрочной и среднесрочной программах Правительства, и которые нашли воплощение в Бюджетном кодексе. Практически все единодушно называют бюджет реально выполнимым, более того, основные его параметры заранее, еще на стадии подготовки бюджета многократно обсуждались с представителями Государственной Думы, что уже само по себе революционно.

О. Фомичев

Состояние государственного бюджета

По предварительной оценке Министерства финансов федеральный бюджет за январь-июль 2002 г. исполнен по доходам в сумме 1201,3

млрд. рублей, по расходам (осуществленное финансирование) – 1075,8 млрд. рублей.

**Таблица 1. Исполнение федерального бюджета Российской Федерации
(в % ВВП, по кассовому исполнению).**

	V'01	XI'01	Г'02	II'02	III'02	IV'02	V'02	VI'02
Доходы								
Налог на прибыль	2,6%	2,4%	1,4%	1,4%	1,5%	1,9%	1,9%	1,7%
Подоходный налог	0,0%	0,0%	0,0%	0,0%	0,0%	0,0%	0,0%	0,0%
Единый социальный налог		0,0%	4,9%	4,4%	4,0%	3,9%	3,6%	3,5%
Косвенные налоги	9,3%	9,4%	9,3%	9,1%	9,3%	9,3%	9,3%	9,3%
НДС	6,7%	7,1%	6,9%	6,4%	6,8%	6,9%	7,0%	7,0%
Акцизы	2,5%	2,2%	2,4%	2,6%	2,5%	2,4%	2,3%	2,3%
Налоги на внешнюю торговлю и внешнеэкономические операции	3,9%	3,7%	3,2%	3,3%	3,2%	3,0%	2,9%	2,9%
Прочие налоги, сборы и платежи	0,7%	0,6%	9,7%	9,1%	8,7%	8,7%	8,4%	1,8%
Итого налогов и платежей**	16,6%	16,2%	20,4%	19,6%	19,6%	19,9%	19,6%	19,3%
Неналоговые доходы	1,3%	1,4%	2,1%	1,6%	1,4%	1,3%	1,2%	1,3%
Всего доходы	17,8%	17,6%	22,4%	21,2%	20,9%	21,2%	20,9%	20,5%
Расходы								
Государственное управление	0,4%	0,5%	0,1%	0,2%	0,3%	0,4%	0,4%	0,4%
Национальная оборона	2,7%	2,7%	1,0%	1,5%	1,9%	2,3%	2,4%	2,5%
Международная деятельность	0,2%	0,3%	0,4%	0,4%	0,4%	0,4%	0,4%	0,4%
Судебная власть	0,1%	0,1%	0,0%	0,1%	0,1%	0,1%	0,1%	0,1%
Правоохранительная деятельность и обеспечение безопасности	1,4%	1,6%	0,6%	0,9%	1,0%	1,2%	1,2%	1,3%
Фундаментальные исследования	0,2%	0,3%	0,0%	0,1%	0,2%	0,2%	0,2%	0,2%
Услуги народному хозяйству	0,8%	1,3%	0,1%	0,3%	0,4%	0,5%	0,6%	0,7%
Социальные услуги	2,0%	2,3%	3,7%	4,8%	4,8%	5,3%	5,2%	5,1%
Обслуживание государственного долга	3,3%	2,6%	2,0%	3,4%	3,4%	2,6%	2,5%	2,4%
Прочие расходы	3,1%	3,0%	2,9%	3,3%	3,6%	3,9%	4,0%	4,0%
Всего расходов	14,2%	14,7%	10,9%	15,0%	16,1%	16,9%	17,1%	17,2%
Профицит (+) / дефицит (-)	3,7%	2,9%	11,5%	6,2%	4,8%	4,3%	3,8%	3,4%
Внутреннее финансирование	-1,7%	-0,1%	-11,2%	-4,6%	-2,7%	-2,0%	-1,8%	-1,6%
Внешнее финансирование	-2,0%	-2,8%	-0,4%	-1,6%	-2,1%	-2,3%	-1,9%	-1,8%
Общее финансирование	-3,7%	-2,9%	-11,5%	-6,2%	-4,8%	-4,3%	-3,8%	-3,4%

* в % ВВП; ** ЕСН включен в налоговые доходы

**Таблица 2. Исполнение федерального бюджета Российской Федерации
(в % ВВП, по осуществленному финансированию).**

	Г'01	II'01	III'01	IV'01	V'01	XI'01	Г'02	II'02	III'02	IV'02	V'02	VI'02
Всего доходов	16,2%	16,9%	16,9%	17,5%	17,8%	17,8%	22,2%	21,0%	20,9%	21,2%	20,8%	20,5%
Государственное управление	0,5%	0,5%	0,5%	0,5%	0,5%	0,5%	0,5%	0,5%	0,5%	0,5%	0,5%	0,5%
Национальная оборона	2,4%	2,5%	2,8%	2,8%	2,9%	2,9%	1,7%	2,4%	2,4%	2,7%	2,7%	2,7%
Международная деятельность	0,5%	0,4%	0,2%	0,2%	0,2%	0,2%	0,4%	0,2%	0,4%	0,5%	0,4%	0,4%
Судебная власть	0,2%	0,2%	0,1%	0,1%	0,1%	0,1%	0,2%	0,2%	0,2%	0,2%	0,2%	0,2%
Правоохранительная деятельность и обеспечение безопасности	1,7%	2,0%	1,9%	1,8%	1,8%	1,8%	1,6%	1,4%	1,4%	1,5%	1,5%	1,6%
Фундаментальные исследования	0,3%	0,3%	0,3%	0,3%	0,3%	0,3%	0,3%	0,3%	0,2%	0,3%	0,3%	0,3%
Услуги народному хозяйству	0,5%	0,9%	1,0%	1,0%	1,1%	1,3%	0,3%	0,6%	0,8%	0,9%	1,0%	1,0%
Социальные услуги	2,4%	2,6%	2,5%	2,7%	2,6%	2,6%	5,0%	5,7%	5,3%	5,9%	5,7%	5,5%
Обслуживание государственного долга	3,2%	5,5%	4,7%	4,3%	3,9%	3,2%	1,9%	3,4%	3,4%	2,7%	2,5%	2,4%
Прочие расходы	3,7%	3,5%	3,2%	2,5%	2,7%	3,3%	3,5%	4,0%	3,9%	4,0%	4,6%	4,2%
Всего расходов	15,3%	18,3%	17,2%	16,4%	16,2%	16,2%	15,5%	18,7%	18,6%	19,1%	19,4%	18,9%
Профицит (+) / дефицит (-)	0,9%	-1,4%	-0,3%	1,1%	1,7%	1,6%	6,8%	2,3%	2,3%	2,1%	1,4%	1,6%

Данные об исполнении федерального бюджета по июнь 2002 года включительно представлены в таблицах 1¹ и 2. Доходы федерального бюджета по состоянию на 1 июля 2002 составили 20,5% ВВП, в том числе налоговые – 19,3%, расходы – 17,2% ВВП (18,9% ВВП – по осуще-

ствленному финансированию²), в том числе не-процентные – 14,8% ВВП (16,5% ВВП – по

¹ Вследствие оценочного характера данных о ВВП показатели могут пересматриваться.

² Исполнение бюджета по осуществленному финансированию равно сумме перечисленных средств распорядителям бюджетных средств, кассовое исполнение бюджета равняется сумме израсходованных распорядителями средств (то есть без учета средств, оставшихся на их счетах).

осуществленному финансированию). Уровень бюджетного профицита был равен 3,4% ВВП (1,6% ВВП – по осуществленному финансированию).

Показатели доходов января-июнь 2002 года несколько упали по сравнению с ранее рассматриваемым периодом (январь-май). Без учета единого социального налога налоговые доходы в январе-июне 2002 года составили 15,8% ВВП. Недобор доходов МНС России без учета ЕСН, за 7 месяцев 2002 года составил 37,1 млрд. рублей, в том числе за I квартал – 9,2 млрд. рублей,

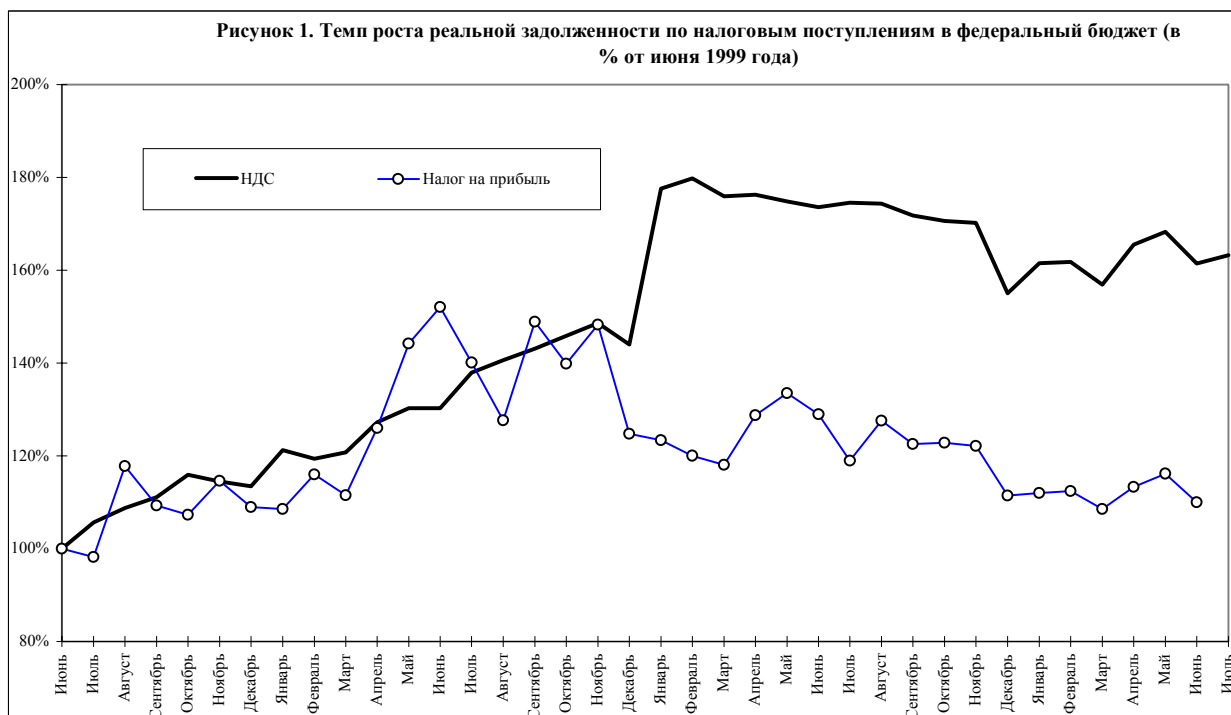
за II квартал – 27,1 млрд. рублей и за июль – 0,8 млрд. рублей.

Расходы на обслуживание государственного долга за январь-июнь текущего года составили 2,4% ВВП. По осуществленному финансированию расходы за шесть месяцев 2002 года составили 18,9% ВВП.

Остатки средств на счетах по учету средств федерального бюджета (без учета остатков на лицевых счетах бюджетополучателей) по состоянию на 1 августа 2002 г. по предварительной оценке увеличились с начала года на 47 млрд. рублей

Таблица 3. Реальные налоговые поступления в федеральный бюджет по данным МНС (в процентах от данных за январь 1999 года)³.

1999											
I	II	III	IV	V	VI	VII	VIII	IX	X	XI	XII
100,0%	115,1%	122,0%	122,1%	104,5%	112,9%	127,0%	127,5%	124,3%	141,4%	160,8%	213,1%
2000											
I	II	III	IV	V	VI	VII	VIII	IX	X	XI	XII
149,3%	160,5%	181,3%	205,8%	233,1%	186,9%	181,0%	186,4%	173,1%	181,1%	201,7%	254,1%
2001											
I	II	III	IV	V	VI	VII	VIII	IX	X	XI	XII
204,4%	198,4%	227,6%	267,5%	252,2%	233,3%	231,9%	235,6%	219,4%	237,5%	247,3%	360,6%
2002											
I		II		III		IV		V		VI	
218,7%		187,1%		234,8%		277,8%		240,9%		218,0%	



³ Сравнение с январем 1999 года является было выбрано для полноты представления данных. Январь 1999 года не представляет собой примечательную дату, с точки зрения налоговых поступлений.

Таблица 4. Исполнение консолидированного бюджета РФ (в % ВВП).

1998												
	I	II	III	IV	V	VI	VII	VIII	IX	X	XI	XII
Налоги	16,2%	17,4%	18,1%	19,3%	19,7%	19,8%	19,8%	19,4%	18,8%	18,5%	18,6%	19,6%
Доходы	18,8%	20,1%	21,2%	22,4%	23,0%	23,2%	23,2%	22,9%	22,3%	22,0%	22,0%	24,5%
Расходы	25,3%	23,8%	27,0%	28,1%	28,6%	29,5%	29,4%	28,6%	27,4%	26,9%	27,1%	29,5%
Дефицит	-6,5%	-3,7%	-5,8%	-5,7%	-5,7%	-6,3%	-6,2%	-5,7%	-5,2%	-5,0%	-5,0%	-5,1%
1999												
	I	II	III	IV	V	VI	VII	VIII	IX	X	XI	XII
Налоги	16,8%	16,6%	18,1%	19,9%	20,1%	20,5%	20,8%	20,8%	20,3%	20,2%	20,9%	22,1%
Доходы	19,2%	18,9%	20,6%	22,7%	23,2%	23,9%	24,3%	24,5%	24,1%	24,0%	24,8%	26,3%
Расходы	18,6%	20,3%	23,6%	25,6%	26,6%	27,3%	27,4%	27,4%	26,7%	26,3%	26,7%	29,2%
Дефицит	0,6%	-1,5%	-3,1%	-3,0%	-3,4%	-3,4%	-3,1%	-2,9%	-2,7%	-2,3%	-1,9%	-2,9%
2000												
	I	II	III	IV	V	VI	VII	VIII	IX	X	XI	XII
Налоги	20,8%	21,4%	22,6%	24,2%	25,5%	25,4%	24,9%	24,8%	24,1%	23,7%	24,0%	24,6%
Доходы	24,4%	24,8%	26,4%	28,2%	29,7%	29,7%	29,3%	29,2%	28,4%	28,0%	28,6%	30,0%
Расходы	19,6%	21,1%	23,8%	24,8%	25,2%	25,5%	22,3%	25,1%	24,5%	24,2%	24,6%	27,0%
Дефицит	4,7%	3,7%	2,6%	3,4%	4,5%	4,3%	7,0%	4,1%	3,9%	3,8%	4,0%	3,0%
2001												
	I	II	III	IV	V	VI	VII	VIII	IX	X	XI	XII
Налоги	22,7%	23,6%	23,9%	25,4%	26,4%	26,0%	26,1%	25,9%	25,0%	24,8%	25,4%	27,1%
Доходы	25,9%	27,1%	27,4%	29,3%	30,5%	29,8%	29,9%	29,7%	28,3%	28,2%	28,8%	29,5%
Расходы	16,8%	22,8%	23,7%	24,7%	25,1%	25,3%	25,5%	25,6%	24,9%	24,7%	25,0%	25,6%
Дефицит/ Профицит	9,1%	4,2%	3,7%	4,7%	5,4%	4,4%	4,4%	4,1%	3,5%	3,5%	3,8%	3,9%
2002												
	I	II	III	IV	V	VI						
Налоги*	28,7%	23,6%	24,3%	26,5%	26,6%	25,9%						
Доходы	32,9%	31,3%	31,4%	33,6%	33,6%	32,7%						
Расходы	18,3%	23,7%	26,0%	28,4%	28,4%	28,8%						
Дефицит/ Профицит	14,6%	7,7%	5,4%	5,3%	5,2%	3,8%						

* Без учета ЕСН

	ВВП	Всего налоговых поступлений в консолидированный бюджет РФ (без ЕСН)	Всего налоговых поступлений в федеральный бюджет РФ (без ЕСН)	Всего поступлений налога на прибыль в консолидированный бюджет РФ	Всего поступлений налога на прибыль в федеральный бюджет РФ	Всего поступлений подоходного налога в консолидированный бюджет РФ	Всего поступлений НДС
ARIMA							
Август	6652	26,0%	15,3%	4,7%	1,8%	3,3%	6,9%
Сентябрь	7623	26,1%	15,0%	4,9%	1,9%	3,2%	6,8%
Октябрь	8603	25,7%	14,6%	4,7%	1,8%	3,2%	6,8%
REM							
Июнь	6652	26,0%	15,6%	4,9%	1,8%	3,2%	6,9%
Июль	7623	25,5%	15,3%	4,8%	1,8%	3,1%	6,9%
Август	8603	24,7%	15,2%	4,6%	1,7%	3,1%	6,7%

Динамика реальной задолженности в федеральный бюджет по налогам представлена на рисунке 1⁴. В июне задолженность в федеральный бюджет как по налогу на прибыль, так и по НДС несколько снизилась.

Уровень налоговых поступлений в консолидированный бюджет за январь-июнь 2002 года

⁴ С 2001 года форма представления МНС соответствующей статистики была изменена и задолженность в федеральный бюджет по всем налогам более не выделяется. С января 2002 года данные по задолженности перестали сальдироваться с данными о переплате по налогам. В этой связи на рисунке для сопоставимости представлены данные об объеме валовой несальдированной задолженности по налогам.

снизился по сравнению с результатами первых пяти месяцев. Профицит консолидированного бюджета ниже уровня прошлого года на 0,6% ВВП.

Прогноз налоговых поступлений в консолидированный и федеральный бюджеты представлен в таблице⁵. Прогноз был пересмотрен по сравнению с показателями, представленными в прошлом обзоре, с учетом новых данных об исполнении консолидированного и федерального бюджетов.

⁵ Описание моделей см. в предыдущих обзорах.

Налоговое законодательство.

Федеральным законом от 24 июля 2002 года №104-ФЗ внесены изменения и дополнения в часть 2-ю НК РФ, другие акты законодательства РФ, а также признаны утратившими силу отдельные акты законодательства РФ о налогах и сборах.

В частности, НК РФ дополнен главами 26.2 (упрощенная система налогообложения) и 26.3 (единый налог на вмененный доход).

Применение упрощенной системы налогообложения предусматривает замену уплаты налога на прибыль организаций (для индивидуальных предпринимателей - подоходного налога), НДС, налога с продаж, налога на имущество и единого социального налога уплатой единого налога, исчисляемого по результатам хозяйственной деятельности за налоговый период.

При этом налогоплательщики производят уплату страховых взносов на обязательное пенсионное страхование в соответствии с законодательством Российской Федерации.

Иные налоги уплачиваются в соответствии с общим режимом налогообложения.

Для организаций переход на упрощенную систему налогообложения разрешается в случае, если по итогам девяти месяцев года, предшествующего переходу, доход от реализации не превысил 11 млн. рублей (без учета НДС и налога с продаж).

Если по итогам налогового (отчетного) периода доход налогоплательщика, применяющего упрощенную систему, превысит 15 млн. рублей или стоимость амортизируемого имущества, находящегося в его собственности превысит 100 млн. рублей, такой налогоплательщик считается перешедшим на общий режим налогообложения с начала того квартала, в котором было допущено превышение.

Налогоплательщик, перешедший с упрощенной системы налогообложения на общий режим налогообложения, вправе вновь перейти на упрощенную систему налогообложения не ранее чем через два года после того, как он утратил право на применение упрощенной системы налогообложения.

Не вправе применять упрощенную систему налогообложения организации, имеющие филиалы и (или) представительства; банки; страховщики; негосударственные пенсионные фонды; профессиональные участники рынка ценных бумаг и др. Не вправе применять упрощенную систему также организации, в которых доля непосредственного участия других организаций

составляет более 25 процентов; организации и индивидуальные предприниматели, средняя численность работников которых превышает 100 человек.

Объектом налогообложения при упрощенной системе признаются доходы от предпринимательской деятельности либо такие доходы, уменьшенные на величину расходов.

Учет доходов и расходов при упрощенной системе ведется по кассовому методу.

В случае, если объектом налогообложения являются доходы, налоговая ставка устанавливается в размере 6 процентов.

В случае, если объектом налогообложения являются доходы, уменьшенные на величину расходов, налоговая ставка устанавливается в размере 15 процентов, при этом сумма налога не может быть меньше минимального налога, величина которого исчисляется в размере 1 процента от налоговой базы.

Сумма налога уменьшается (но не более, чем на 50 процентов) на сумму страховых взносов на обязательное пенсионное страхование, уплачиваемых за этот же период времени в соответствии с законодательством Российской Федерации.

С 1 января 2005 года для всех налогоплательщиков, применяющих упрощенную систему налогообложения, предусмотренную главой 26.2 Налогового кодекса Российской Федерации, объектом налогообложения признается доход, уменьшенный на величину расходов.

Единый налог на вмененный доход для отдельных видов деятельности (далее в настоящей главе - единый налог) может применяться по решению субъекта Российской Федерации в отношении поименованных в НК РФ видов предпринимательской деятельности, в частности: оказание бытовых услуг (ремонтные работы, чистка, парикмахерские услуги и другие бытовые услуги); розничная торговля; общественное питание; услуги по перевозке пассажиров и грузов.

Уплата единого налога предусматривает замену налога на прибыль организаций (подоходного налога - для индивидуальных предпринимателей) НДС и налога с продаж, налога на имущество и единого социального налога.

Организации и индивидуальные предприниматели, являющиеся налогоплательщиками единого налога, уплачивают страховые взносы на обязательное пенсионное страхование в соответствии с законодательством Российской Федерации.

Единый налог определяется исходя из вмененного дохода (потенциально возможный доход налогоплательщика). Вмененный доход определяется исходя из базовой доходности (условная месячная доходность в стоимостном выражении на ту или иную единицу физического показателя, которая используется для расчета величины вмененного дохода), скорректированной на соответствующие коэффициенты, показывающие степень влияния того или иного фактора на результат предпринимательской деятельности.

Объектом налогообложения для применения единого налога признается вмененный доход налогоплательщика.

Ставка единого налога устанавливается в размере 15 процентов вмененного дохода.

Сумма единого налога уменьшается (но не более чем на 50 процентов) на сумму страховых взносов на обязательное пенсионное страхование.

Федеральным законом от 24 июля 2002 г. №106-ФЗ внесены дополнения в ст.7 Закона РФ "О налоге на имущество предприятий". Этими дополнениями установлено, что налог на имущество предприятий, входящих в состав Единой системы газоснабжения РФ, перечисляется в бюджеты субъектов Российской Федерации пропорционально стоимости этого имущества, находящегося на территории соответствующего субъекта Российской Федерации, и распределяется равными долями в бюджет субъекта РФ и местные бюджеты по месту нахождения имущества. В Москве и Санкт - Петербурге налог перечисляется в бюджеты субъектов РФ без дальнейшего распределения.

Федеральным законом от 24 июля 2002 г. №110-ФЗ внесены изменения и дополнения в часть 2-ю НК РФ и другие акты законодательства РФ.

Урегулирован порядок уплаты НДС и акцизов по реализации руды, лома и аффинажу драгметаллов, операциям с драгоценными металлами и камнями.

Урегулирован вопрос, касающийся порядка регистрации лица, совершающего операции с нефтепродуктами и выдачи им соответствующих свидетельств, в том числе на производство; оптовую реализацию; оптово - розничную реализацию; розничную реализацию.

Установлено, что порядок выдачи свидетельства определяется МНС России.

Урегулирован вопрос, касающийся освобождения налогоплательщиков от налогообложения при реализации подакцизных товаров за преде-

лы территории РФ. Освобождение от налогообложения производится только при вывозе подакцизных товаров за пределы территории РФ в таможенном режиме экспорта. При этом по давальческому сырью освобождение предоставляется при представлении в налоговый орган поручительства банка или банковской гарантии. При отсутствии поручительства банка (банковской гарантии) налогоплательщик обязан уплатить акциз в соответствии с порядком реализации подакцизных товаров на территории Российской Федерации.

Установлены новые ставки акцизов по спирту и спиртосодержащей продукции, табачным изделиям, автомобилям, бензину и др.

Установлен механизм работы налоговых постов по осуществлению системы мер налогового контроля за производством и (или) реализацией (передачей) нефтепродуктов.

Урегулирован вопрос, связанный с механизмом определения восстановительной стоимости амортизируемого имущества для целей налогообложения в связи с переоценкой (уценкой, дооценкой) основных фондов.

Установлены пропорции распределения ставки налога на прибыль (24%) между бюджетами различных уровней (сумма налога, исчисленная по ставке 6 процентов, зачисляется в федеральный бюджет; по ставке 16 процентов - в бюджеты субъектов Российской Федерации; по ставке 2 процента - в местные бюджеты).

Законами субъектов РФ ставка налога может быть понижена (но не ниже 12%) для отдельных категорий налогоплательщиков в отношении налогов, зачисляемых в бюджеты субъектов Российской Федерации.

В НК РФ включен механизм ведения налогового учета бюджетными учреждениями.

Установлено, что учет операций по исчислению доходов от коммерческой деятельности и расходов, связанных с ведением этой деятельности, ведется бюджетными учреждениями обособленно от средств целевого финансирования. Налоговая база бюджетных учреждений определяется как разница между полученной суммой дохода от реализации товаров, выполненных работ, оказанных услуг, суммой внереализационных доходов (без учета НДС, налога с продаж и акцизов по подакцизным товарам) и суммой фактически осуществленных расходов, связанных с ведением коммерческой деятельности.

Сумма превышения доходов над расходами от коммерческой деятельности до исчисления налога не может быть направлена на покрытие расходов, предусмотренных за счет средств це-

левого финансирования, выделенных по смете доходов и расходов бюджетного учреждения.

Расходы по оплате коммунальных услуг, услуг связи, транспортных расходов по обслуживанию административно - управленческого персонала для целей налогообложения принимаются в пропорции, соответствующей доле средств, полученных от предпринимательской деятельности, в общей сумме доходов (включая средства целевого финансирования). При этом в общей сумме доходов для указанных целей не учитываются внереализационные доходы (доходы, полученные в виде банковских процентов по средствам, находящимся на расчетном, депозитном счетах, полученные от сдачи имущества в аренду, курсовые разницы и др.).

В НК РФ включена глава 28, определяющая порядок уплаты транспортного налога.

Объектом налогообложения признаются автомобили, мотоциклы, мотороллеры, автобусы и другие самоходные машины и механизмы на пневматическом и гусеничном ходу, самолеты, вертолеты, теплоходы, яхты, парусные суда, катера, снегоходы и др.

Налоговая база определяется как мощность двигателя транспортного средства в лошадиных силах; в отношении водных несамоходных (буксируемых) транспортных средств - как валовая вместимость в тоннах; в отношении других водных судов и воздушных транспортных средств - как единица транспортного средства.

Налоговые ставки устанавливаются соответственно в зависимости от мощности двигателя, валовой вместимости или единицу транспортного средства.

Внесены изменения в Закон Российской Федерации от 18 октября 1991 года №1759-1 "О дорожных фондах Российской Федерации". В частности, в качестве источников образования территориальных дорожных фондов за счет целевых бюджетных средств, определены: транспортный налог; акцизы на нефтепродукты в размере 50 процентов доходов; земельный налог в размере 100 процентов доходов, подлежащих зачислению в бюджеты субъектов Российской Федерации; поступления от погашения задолженности, образовавшейся на 1 января 2003 года по налогу на пользователей автомобильных дорог, штрафам и пеням за несвоевременную уплату указанного налога, а также по заключительным расчетам по налогу на пользователей автомобильных дорог за 2002 год; субвенции бюджетам субъектов Российской Федерации, выделяемых из федерального бюджета на финансирование дорожного хозяйства и др.

Внесены изменения в Федеральный закон от 14 апреля 1998 года №63-ФЗ "О мерах по защите экономических интересов Российской Федерации при осуществлении внешней торговли товарами".

Согласно этим изменениям, Правительство Российской Федерации имеет право ограничить или запретить экспорт товаров из Российской Федерации на срок до шести месяцев в случае возникновения угрозы экономической безопасности Российской Федерации. Под возникновением угрозы экономической безопасности Российской Федерации понимается такое положение на внутреннем рынке Российской Федерации, при котором рост цен на существенно важные товары составил более чем 20 процентных пунктов сверх официального индекса инфляции в течение менее чем трех месяцев.

Эта норма введена на три года. Перечень товаров, ограничиваемых или запрещаемых к экспорту определяется Правительством Российской Федерации.

Верховный суд РФ в определении от 25 июля 2002 г. №КАС 02-361 пришел к выводу о том, что Правительство РФ явно вышло за пределы предоставленных законом полномочий при издании Постановления Правительства Российской Федерации от 14 января 2002 года №8 об изменении размеров пошлин за патентование изобретений, полезных моделей, промышленных образцов, регистрацию товарных знаков, знаков обслуживания, утвержденных Постановлением Совета Министров - Правительства Российской Федерации от 12 августа 1993 г. №793.

Верховный Суд Российской Федерации исходил из того, что после выхода НК РФ размер патентных пошлин за совершение юридически значимых действий может быть установлен только федеральным законом, а не актом Правительства Российской Федерации, поскольку эти пошлины имеют все признаки налогового платежа.

Суд признал, что Правительство РФ не вправе было повышать размер установленных законодательством патентных пошлин, поскольку установление федеральных налогов отнесено к исключительной компетенции законодателя, а не к компетенции Правительства РФ. Уплата патентных пошлин предусмотрена законом именно за совершение юридически значимых действий, отвечает всем признакам фискального платежа в отношении соискателей и присутствует в таких налоговых повинностях, как сборы и пошлины (что подтверждается и самим названием платежа).

Приказом МНС РФ от 31 июля 2002 г. №БГ-3-29/404 утверждены Методические рекомендации по порядку наложения ареста на имущество налогоплательщика в обеспечение обязанности по уплате налога, согласованные с Генеральной прокуратурой Российской Федерации. Арест имущества может быть произведен только с санкции прокурора и является временным ограничением права собственности налогоплательщика или налогового агента в целях обеспечения налоговых обязательств.

Арест имущества в качестве способа обеспечения решения о взыскании налога производится при одновременном наличии двух условий:

неисполнение в установленный срок обязанности по уплате налога;

наличие достаточных оснований полагать, что налогоплательщик предпримет меры, чтобы скрыться или скрыть свое имущество.

В методических рекомендациях определены основания, свидетельствующие о намерении налогоплательщика или налогового агента скрыться либо скрыть свое имущество, в том числе: наличие на его балансе движимого имущества, в т.ч. ценных бумаг, денежные средства от реализации которого достаточны для погашения более 25 процентов суммы неуплаченного налога; наличие дебиторской задолженности, по которой не принимается мер к взысканию в установленном законом порядке в течение более одного квартала; размер общей суммы задолженности по налоговым и иным обязательным платежам (с учетом штрафов и пени), в т.ч. отсроченной (рассроченной) к уплате, превышает 50 процентов балансовой стоимости имущества; систематическое уклонение от явки в налоговый орган; срочная распродажа имущества или переоформление имущества на подставных лиц, участие посреднических фирм в расчетах за продукцию; аккумуляция средств налогоплательщика (плательщика сборов) или налогового агента на счетах других юридических лиц; неисполнение решения налогового органа, вынесенного по результатам налоговой проверки; наличие фактов сокрытия выручки от реализации товаров (работ, услуг) за прошлые налоговые периоды; получение налоговым органом сведений о фактах неуплаты косвенных налогов за прошлые налоговые периоды или о фактах необоснованного возмещения сумм косвенных налогов из бюджета; несовпадение местонахождения имущества организации должника с его юридическим адресом; учреждение нового юридического лица руководителем организации - налогоплательщика и передача имущества на-

логоплательщика в качестве уставного капитала вновь создаваемой организации и др.

Решение о наложении ареста на имущество принимается руководителем налогового органа либо его заместителем в форме соответствующего постановления.

В срок не позднее дня, следующего за днем вынесения постановления о наложении ареста на имущество, постановление направляется в орган прокуратуры, осуществляющий надзор за законностью деятельности соответствующего налогового органа для решения вопроса о санкционировании ареста.

Арест имущества производится налоговым органом в срок не позднее 3-х рабочих дней, следующих за днем получения санкции органа прокуратуры.

Аресту подлежит только то имущество, которое необходимо и достаточно для исполнения обязанности по уплате налога. Аресту подлежит имущество, балансовая стоимость которого равна указанной в постановлении сумме неуплаченного налога.

Письмом МНС России от 7 августа 2002 г. №ШС-6-14/1201 разъясняется, что при решении вопроса о привлечении к налоговой ответственности плательщиков социального налога необходимо руководствоваться судебной практикой.

По мнению МНС РФ, к налоговой ответственности за непредставление расчетов авансовых платежей по единому социальному налогу по ст.119 плательщик может быть привлечен при нарушении сроков представления расчетов (т.к. расчет авансовых платежей работодателя основывается на реальных финансовых результатах деятельности налогоплательщика). Вместе с тем, в случае формирования судебной практики, указывающей на необоснованность применения статьи 119 Налогового кодекса Российской Федерации, налогоплательщики могут привлекаться к ответственности по статье 126 Налогового кодекса Российской Федерации за непредставление в установленный срок документов и (или) иных сведений, предусмотренных Налоговым кодексом Российской Федерации. За это нарушение установлен штраф в размере 50 рублей за каждый непредставленный документ.

Применение ответственности, предусмотренной статьей 122 Налогового кодекса Российской Федерации, за неуплату (неполную уплату) единого социального налога по итогам отчетных периодов является правомерным.

Д.Левченко, Л.Анисимова

Денежно-кредитная политика

По данным Госкомстата РФ индекс потребительских цен в июле увеличился на 0,7%. Рассматривая товарную структуру, следует отметить сезонное снижение цен на плодоовощную продукцию – цены снизились на 3,1%. Собственно на овощи снижение составило в среднем 11%. Индекс цен на услуги вырос на 1,8%. Продолжается значительный рост цен на жилищно-коммунальные услуги – увеличение составило 2,4%. По отношению к июлю прошлого года *РИСУНОК 1.*

подорожание составило 49,3%, к декабрю 2001 г. – 31,2%. На непродовольственные товары – цены выросли на 0,6%.

За первые семь месяцев 2002 года инфляция в России (по ИПЦ) составила 9,8% (за соответствующий период 2001 года – 13,2%). В августе, основываясь на предварительных данных, инфляция будет минимальна, увеличение потребительских цен ожидается на уровне 0,1-0,2%.

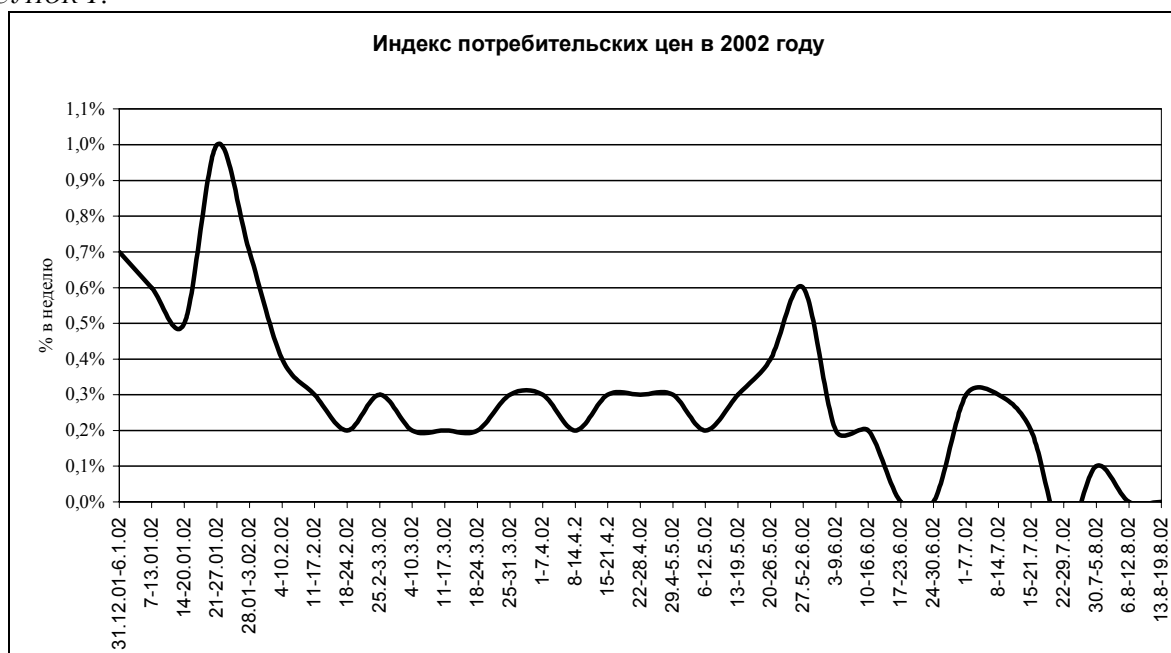


РИСУНОК 2.



В августе 2002 года золотовалютные резервы снова выросли. На 23.08.2002 г. их объем составил 44,4 млрд. долларов. При этом за период с 16.08. по 23.08.2002 г. впервые после долгого времени зафиксировано снижение, которое составило 300 млн. долларов. Напомним, что снижение в июле было связано с изменением Банком России методики подсчета, в результате чего величина резервов уменьшается на сумму краткосрочных обязательств Банка России.

В августе начата процедура рассмотрения Основных направлений единой государственной денежно-кредитной политики на 2003 г. Проект документа был рассмотрен на заседании Правительства и внесен в Государственную Думу. Согласно документу Центральный банк направит основные усилия на снижение уровня инфляции в 2003 г. до уровня 9-12%. Базовая инфляция, т.е. показатель очищенный от сезонных колебаний и администрируемых цен, по расчетам Центрального банка должна находиться на уровне 7,5-8,5%. На ближайшие 3 года намечено снижение инфляции до уровня ниже 8%. Банк России про-

должает следовать политике плавающего курса. Показатель денежной массы в качестве целевого ориентира не рассматривается.

Среди мероприятий денежно-кредитной политики в августе заслуживает внимание снижение с 07.08.2002 г. ставки рефинансирования с 23 до 21% годовых. Пока, правда, влияние процентной политики на денежное обращение минимально.

После ряда судебных процессов, последний из которых был выигран Центральным банком (решение Президиума ВС от 01.08.2002 г.), Совет директоров Банка России 23.08.2002 г. принял решение о том, что обязательная продажа части экспортной валютной выручки юридических лиц осуществляется через уполномоченные банки на межбанковских валютных биржах, непосредственно Центральному банку Российской Федерации, на внебиржевом межбанковском валютном рынке либо обслуживающему резидента уполномоченному банку. Таким образом, монополия валютных бирж ликвидируется.

Левченко Д.

Финансовые рынки

Рынок государственных ценных бумаг

В августе 2002 года на рынке внешнего долга РФ тенденция к росту доходности, наблюдавшаяся в июле, прекратилась и сменилась по большинству видов ценных бумаг понижающимся трендом (см. рисунки 1 и 2). Основными факторами динамики котировок российских долговых обязательств стали повышение суве-

ренного рейтинга России агентством Standard&Poors с В+ до ВВ- 26.07.2002, а также определенное успокоение международных рынков, которое произошло, в том числе, под влиянием достижения договоренностей Бразилии и МВФ о выделении пакета финансовой помощи в размере 30 млрд. долларов.

РИСУНОК 1.

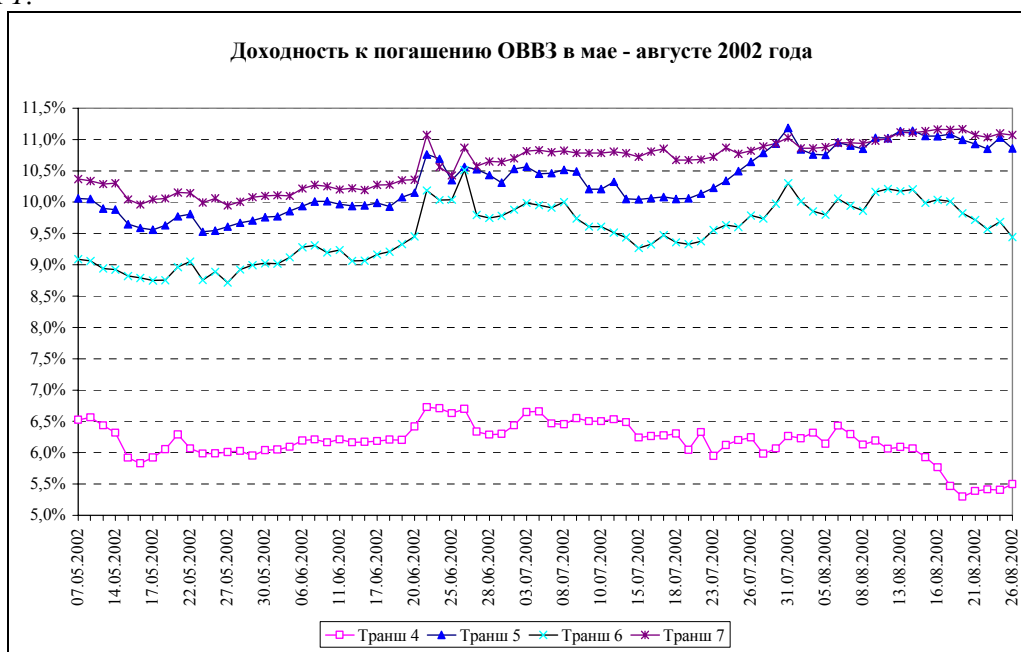


РИСУНОК 2.

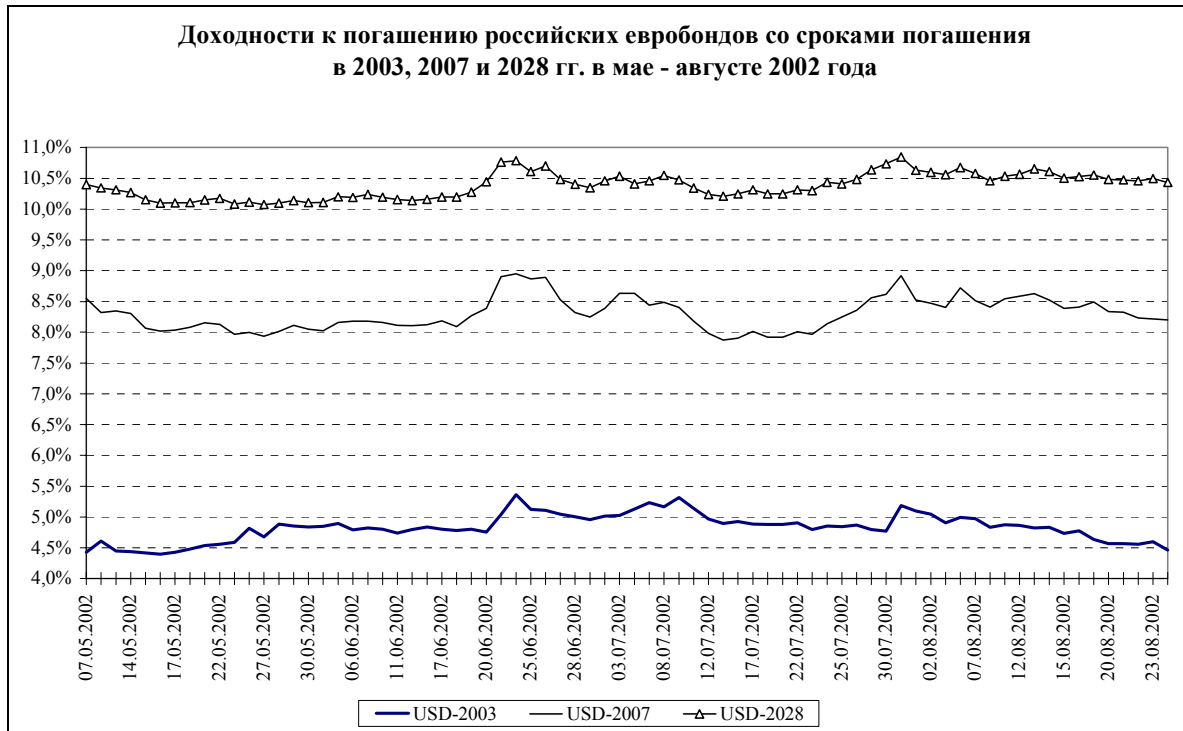
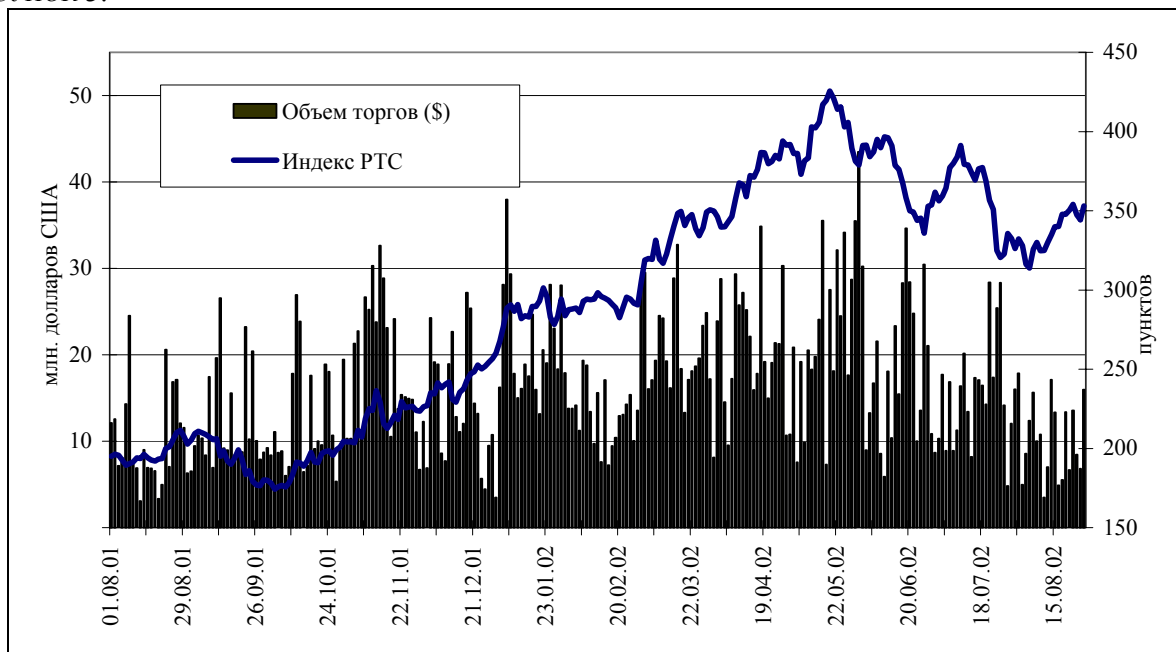


РИСУНОК 3.



На рынке внутреннего долга РФ доходность ценных бумаг находилась на уровне – 13–14% годовых. В летний период при стабильном курсе доллара несмотря на низкую доходность рублевые бумаги в принципе являются достаточно привлекательным активом. Постоянным крупным участником рынка является Пенсионный фонд РФ, чьи ежемесячные планы по инвестированию составляют, по словам М.Зурабова около 120 млн. долларов.

Обзор рынка корпоративных ценных бумаг.

После резких колебаний в июле август на российском рынке прошел достаточно спокойно. Восходящий тренд на рынке нефти оказал благоприятное влияние на котировки отечественных активов, особенно бумаг нефтяных компаний, однако объемы торгов упали почти в 1.5 раза. Отметим, что продолжающаяся неопределенность на ведущих мировых биржах и кризисная ситуация в экономиках некоторых стран Южной Америки снизила доверие инвесторов к

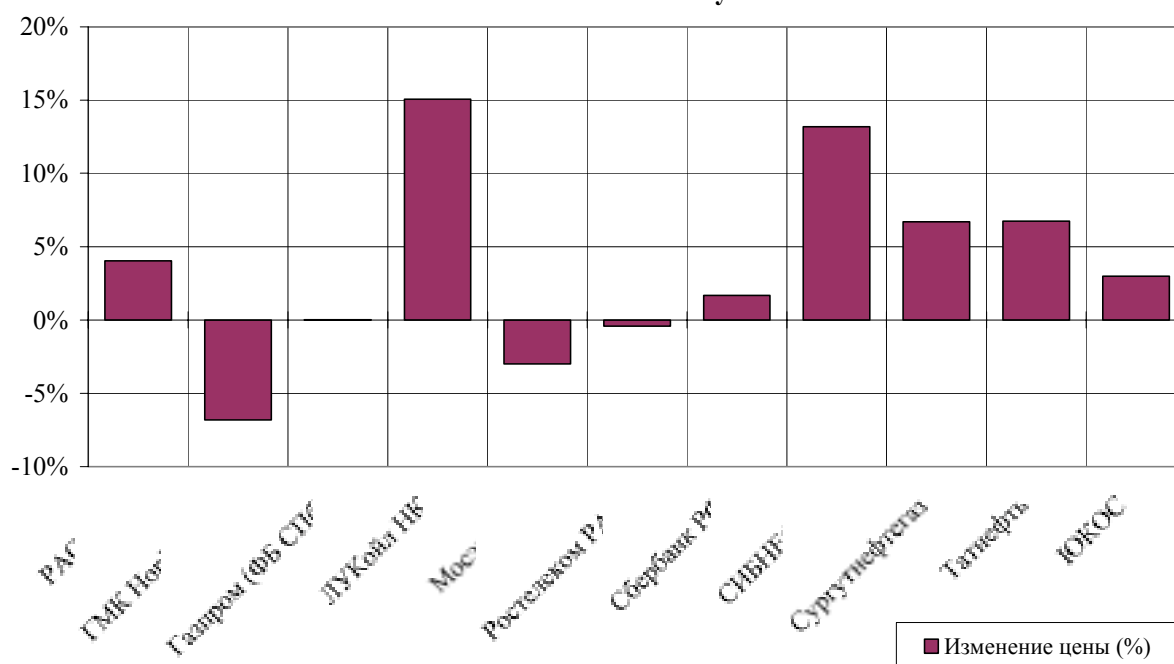
развивающимся рынкам. В целом снижение деловой активности в летние месяцы – это обычное явление и мы можем ожидать основных событий осенью.

Рынок акций

С 1 по 27 августа индекс РТС вырос на 26.86 пунктов (8.23%) и вышел на уровни конца июня. 27 августа индекс достиг величины 353.09 пункта. Однако рост индекса сопровождался падением объема торгов, который за указанный период составил менее \$196 млн. (падение на 40% по сравнению с аналогичным периодом июля). Среднедневной оборот снизился до \$10.3 млн. 12

августа объем торгов упал до годового минимума - \$3.49 млн. Последний раз такая низкая активность наблюдалась 29 декабря 2001 года, а до этого 20 августа 2001 года. В динамике индекса РТС можно выделить два основных периода. С 1 по 6 августа фондовый индикатор снизился на 12.24 пункта (-3.8%) до значения 313.99. Далее до конца месяца наблюдался рост до значений в районе отметки 350 пунктов. Максимальное значение индекса, наблюдавшееся в этом месяце, было зафиксировано на уровне 354.19 пункта.

Динамика котировок российских голубых фишек с 31 июля 2002 г. по 27 августа 2002 г.



Лидерами повышения в августе среди “голубых фишек” стали акции нефтяных компаний “Лукойла” (15.06%), “Сибнефти” (13.19%), “Татнефти” (6.73%) и “Сургутнефтегаза” (6.7%), что вполне согласуется с конъюнктурой рынка “черного золота”. Дополнительными факторами, оказавшими влияние на повышение привлекательности акций “Лукойла” были успешное прохождение компанией процедуры листинга в Лондоне (см. ниже) и отказ от продажи пакета акций указанного эмитента, находящегося в собственности государства. В меньшей степени изменились цены бумаг РАО ЕЭС (4.02%), “Юкоса” (2.98%) и Сбербанка (1.67%). Более низкий по сравнению с другими нефтяными бумагами показатель доходности акций “Юкоса” можно объяснить переоцененностью его акций.

В список понижения входят бумаги таких эмитентов как “Мосэнерго” (-3.01%) и ГМК “Норильский никель” (-6.82%). На цену акций металлургической компании повлияли ожидания понижения цен на мировых рынках металлов.

Лидером по объему торгов в общем обороте РТС в этом месяце стали обыкновенные акции “Лукойла”: 28.38% (22.58%, соответственно, в прошлом). Доля обыкновенных акций РАО ЕЭС снизилась до 20.51% (28.12%), “Сургутнефтегаза” возросла до 15.09% (13.37%), доля акций “Юкоса” составила 11.93% (11.76%) и “Мосэнерго” –5.45% (1.51%). Всего в этом месяце суммарная доля пяти наиболее ликвидных акций в общем обороте РТС практически не изменилась и составила 81.36% (в июле – 81.32%).

В период с 1 по 27 августа 2002 г. объём торгов акциями “Газпрома”, осуществляемых через терминалы РТС, составил \$52.36 млн. (более 63 млн. акций), всего с бумагами газового монополиста было заключено около 8.2 тыс. сделок.

На 27 августа пятерка крупнейших российских компаний по капитализации выглядит следующим образом (по данным РТС): “Юкос” – \$21.17 млрд., “Газпром” – \$19.94 млрд., “Лукойл” – \$14.15 млрд., “Сургутнефтегаз” – \$13.05 млрд. и “Сибнефть” – \$9.68 млрд

Рынок срочных контрактов

По-прежнему не ослабевает интерес игроков к рынку срочных контрактов FORTS. Всего с 1 по 27 августа оборот срочного рынка достиг 6.21 млрд. руб. (более 43.6 тыс. сделок, 1.8 млн. контрактов), из них 6.12 млрд. руб. (42.8 тыс. сделок, 1.78 млн. контрактов) пришлось на фьючерсы. Наибольшая активность участников рынка наблюдалась 7 августа, когда объём торгов достиг 453.78 тыс. руб. В среднем дневной объём составил 326,9 млн. руб., количество сделок – 2296.

Рынок корпоративных облигаций

В августе наблюдалось повышение доходности большинства выпусков корпоративных об-

лигаций, однако рынок не был слишком активным. Инвесторы ожидают осенней “волны” первичных размещений бумаг таких эмитентов как “РАО ЕЭС”, “РусАл” и других крупных российских компаний. Среди факторов, оказавших влияние на котировки ценных бумаг можно выделить ожидание роста доходности из-за первичных размещений, ожидаемых в сентябре и достаточно низкий уровень ставок по МБК. Так как первичные размещения будут проводиться с премией по отношению к вторичному рынку, игроки постараются подтянуть доходность вторичного рынка. Оборот вторичного рынка корпоративных обязательств с 1 по 27 августа составил 1.56 млрд. руб. Лидерами по объёмам торгов за указанный период стали облигации Славнефти 2 выпуск (16.05%), ТНК 5 выпуск (11.53%), НКНХ 2 выпуск (8.55%), Газпрома (7.03%) и Аэрофлота 2 выпуск (5.88%); общий объём торгов пяти наиболее ликвидных бумаг составил 49.05%. Среди первичных размещений отметим размещение 16 выпуска облигаций ММК (300 млн. руб.), первого выпуска “Русский Стандарт - Финанс” (500 млн. руб.) и Уралсвязьинформа (1 млрд. руб.).

РИСУНОК 5.



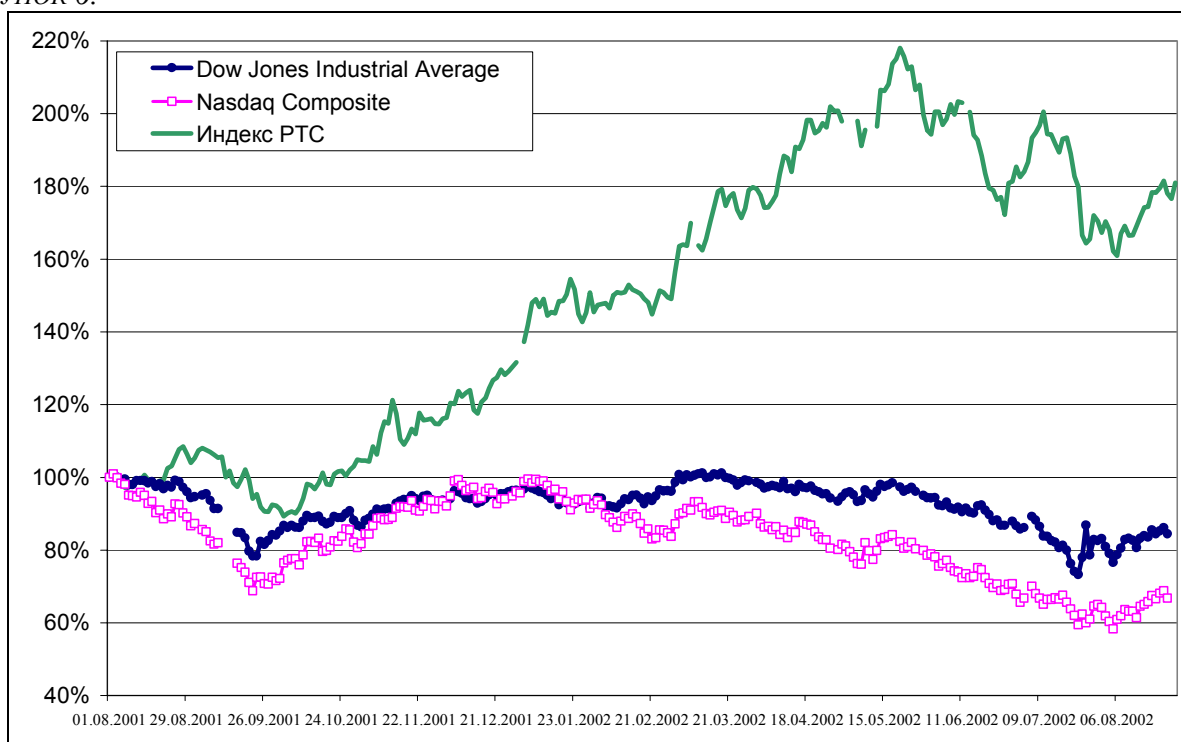
Факторы, влияющие на ценообразование

В целом в августе на рынке нефти наблюдался восходящий тренд, что благоприятно отразилось на котировках ценных бумаг российских нефтяных компаний. К концу месяца цены барреля нефти достигли уровней сентября прошло-

го года. 20 августа сентябрьский фьючерс сорта Light Sweet на NYMEX закрылся с рекордным ростом и достиг отметки 30.11 \$/барр. Последний раз цена нефти выше 30 \$/барр. была зарегистрирована на бирже 13 февраля 2001г. Фьючерсы на бензин и топочный мазут на NYMEX в

этот день также заметно выросли, например, цена топочного мазута достигла рекордной за 15 месяцев отметки. 22 августа стоимость барреля нефти Brent составила \$27.98. За период с начала ралли цены на нефть в Лондоне поднялись на 8.5%, а в Нью-Йорке рост цен на нефть превысил 11%. С переходом NYMEX на октябрьский фьючерс ценовой уровень нефтяного рынка несколько снизился. Однако, вполне вероятно, что нефтяные котировки могут возобновить рост в случае появления свежих новостей. Среди них можно отметить опасения сохранения режима

РИСУНОК 6.



В августе ведущие американские индексы повысились. Рост на 23 августа составил: Dow Jones на 136.36 пункта (1.56%) и NASDAQ – на 52.36 пункта (3.94%). Таким образом инвесторы отметили улучшение ситуации в корпоративном секторе. В соответствии с новыми требованиями SEC крупнейшие американские корпорации завершили сертификацию своей финансовой отчетности. Новые правила призваны кардинально уменьшить вероятность возникновения очередного скандала, связанного с финансовой отчетностью.

Европейская комиссия приняла поправку к антидемпинговому законодательству, таким образом, еще более приблизилась к признанию рыночного статуса российской экономики. Ожидается, что уже осенью этого года Советом Европейского Союза будет одобрен весь пакет поправок к законодательству ЕС. Таким обра-

занием поставок нефти странами ОПЕК с началом IV квартала 2002г. Президент Венесуэлы Уго Чавес заявил, что рост цены нефти на мировом рынке до значения 30 \$/барр. не приведет к неминуемому кризису мировой экономики. На саммите ОПЕК, который состоится 19 сентября, Венесуэла не намеревается поддерживать предложение об увеличении экспортных квот. Одновременно игроки не исключают возможности скорого проведения США военной операции в Персидском заливе.

зом, Евросоюз может стать первым торговым партнером, который предоставит России статус страны с рыночной экономикой.

26 июля международное рейтинговое агентство Standard & Poor's объявило о повышении долгосрочного суверенного кредитного рейтинга РФ в иностранной и местной валюте с В+ до ВВ- и подтвердило краткосрочный суверенный кредитный рейтинг Российской Федерации в иностранной и местной валюте на уровне В. Прогноз по суверенным рейтингам изменен с "Позитивного" на "Стабильный". Повышение рейтинга отражает улучшение системы управления в Российской Федерации, а также укрепление долговой политики. Также аналитики агентства отметили, что смена руководства в Центральном банке Российской Федерации расширила перспективы проведения важных банковских реформ и финансовой либерализа-

ции, а недавние изменения в ОАО "Газпром", имеющем значительное политическое влияние, также указывают на прогресс в рационализации российского энергетического сектора.

13 августа состоялось очередное заседание Комитета по операциям на открытом рынке ФРС США, на котором было принято решение оставить процентную ставку по федеральным фондам на уровне 1.75%. Однако вместе с этим ФРС официально объявила об изменении оценки основного риска для американской экономики с "нейтрального" на "риск замедления темпов экономического роста". Такое изменение оценки риска может означать понижение ставки в будущем, что соответствует ожиданиям участников рынка.

Новости компаний

ОАО НК "Лукойл"

Управление Великобритании по листингу включило ценные бумаги компании в официальный список, таким образом "Лукойл" получил полный вторичный листинг на Лондонской фондовой бирже. В список были включены все обыкновенные акции компании и американские депозитарные расписки 1-го уровня (ADR-1). Акции будут обращаться на Лондонской фондовой бирже в форме ADR. Цена, по которой 6 августа начали торговаться расписки, составила 55 долл. Как первая российская компания, получившая полный вторичный листинг, "Лукойл" придется выполнять более жесткие требования, чем те, которые в настоящий момент применяются к нему как к эмитенту ценных бумаг. Новые требования предполагают более полное раскрытие информации о деятельности группы "Лукойл" и предоставление на регулярной основе такой отчетности держателям его ценных бумаг.

Чистая неконсолидированная прибыль нефтяной компании согласно российским стандартам учета, за первое полугодие текущего года достигла 17.6 млрд. руб., что почти на 2.3 млрд. руб. больше, чем за аналогичный период прошлого года.

РАО ЕЭС

Компания обнародовала финансовые результаты своей деятельности согласно РСБУ. Прибыль до налогообложения снизилась в втором квартале 2002г. в 1.6 раза по сравнению с аналогичным периодом прошлого года - до 7 млрд. руб. Также этот показатель снизился и по сравнению с первым кварталом текущего года в 3.3 раза. Чистая прибыль РАО "ЕЭС" в первой половине текущего года составила 22.7 млрд. руб., что в три раза больше показателей аналогичного

периода 2001 года. Выручка от продажи товаров и услуг составила 23.9 млрд. руб. (для сравнения в первом полугодии 2001г. - 16.5 млрд. руб.). Доходы от взимания абонентской платы составили 18.9 млрд. руб. Себестоимость продукции достигла 7.7 млрд. руб. Прибыль от продаж - 15.2 млрд. руб. Баланс энергохолдинга превысил 302 млрд. руб.

По сообщению вице-премьера правительства РФ Виктор Христенко проект по реформированию региональных АО-энерго теперь будет утверждаться не советом директоров РАО "ЕЭС России", а правительственной комиссией по реформированию электроэнергетики. Он напомнил, что ранее проект преобразования региональных АО-энерго рассматривался специальной группой, а затем выносился на утверждение совета директоров РАО "ЕЭС".

Рейтинговое агентство Standard & Poor's объявило о присвоении электроэнергетической компании долгосрочного кредитного рейтинга эмитента на уровне В по обязательствам в местной и иностранной валюте, прогноз "стабильный". Одновременно S&P присвоило РАО ЕЭС кредитный рейтинг по национальной шкале на уровне ruA+. По мнению представителей агентства, присвоенные кредитные рейтинги отражают доминирующую позицию компании на российском рынке электроэнергетики, ее стратегическую значимость для государства и, кроме того, улучшающееся финансовое положение и относительно низкий уровень долговой нагрузки: совокупный долг РАО составляет около 58 млрд. руб., что составляет менее 9% совокупного капитала энергохолдинга. За последние три года РАО "ЕЭС" значительно улучшило свое финансовое положение, что выразилось в росте финансового результата, снижении дебиторской и кредиторской задолженности, а также устранении неденежных форм расчетов.

ОАО "Мосэнерго"

Другая крупная российская энергокомпания - "Мосэнерго" и Европейский банк реконструкции и развития (ЕБРР) соглашение о предоставлении компании кредита в размере \$70 млн. Кредит выдается на пять лет и будет использован для реформирования "Мосэнерго" и финансирования строительства новых мощностей. Согласно достигнутым договоренностям, \$35 млн. будет предоставлено самим ЕБРР, а вторая половина - международными банками. АО "Мосэнерго", в свою очередь, приняло решение о включении представителя ЕБРР в комитет по реформированию компании.

Согласно российским стандартам учета убыток компании в первом полугодии текущего года составил 778.3 млн. руб. против прибыли в 2.7 млрд. руб. с января по июнь 2001 года. Выручка от продажи товаров и услуг составила 23.7 млрд. руб. (в первом полугодии 2001г. - 22 млрд. руб.). Валовая прибыль компании за первую половину 2002г. снизилась в почти в 5 раз по сравнению с аналогичным периодом 2001г. Прибыль от продаж составила 1.2 млрд. руб. (за такой же периоде 2001г. – 5.6 млрд. руб.)

28 августа рейтинговое агентство “Standard & Poor's” объявило об изменении со “стабильного” на “позитивный” прогноза долгосрочного кредитного рейтинга электроэнергетической компании. Изменение прогноза было вызвано недавним повышением тарифов на тепло- и электроэнергию, а также подписанием кредитного договора с ЕБРР.

ОАО “Газпром”

Компания представила консолидированную финансовую отчетность по МСФО за 2001г., подтвержденную аудиторским заключением ЗАО “ПрайсвотерхаусКуперс Аудит”. Согласно международной отчетности, выручка от продаж за 2001г. газового концерна составила около 620 млрд. руб. против почти 642 млрд. руб. в годом раньше. В основном, причинами снижения выручки стали снижение объемов реализуемого газа, снижение средних цен на газ и корректировка финансовой отчетности с учетом влияния инфляции. Следует отметить, что снижение выручки от продаж было компенсировано сокращением операционных затрат Газпрома на 10%. В результате прибыль от продаж увеличилась на 16% и составила в 2001г. около 184 млрд. руб. В 2001г. прибыль компании до налогообложения составила более 201 млрд. руб., что на 10% превышает аналогичный показатель 2000 г.

Таблица 1. Динамика мировых фондовых индексов

Данные на 23 августа 2002 года	Значение	Изменение за месяц (%)	Изменение с начала год (%)
PTC (Россия)	347,39	6,49%	33,59%
Dow Jones Industrial Average (США)	8872,96	1,56%	-12,47%
Nasdaq Composite (США)	1380,62	3,94%	-30,53%
S&P 500 (США)	940,86	3,21%	-18,96%
FTSE 100 (Великобритания)	4389,8	3,38%	-16,26%
DAX-30 (Германия)	3828,26	3,46%	-25,81%
CAC-40 (Франция)	3526,09	3,24%	-23,75%
Swiss Market (Швейцария)	5493,3	5,71%	-14,41%
Nikkei-225 (Япония)	9867,45	-0,11%	-6,40%
Bovespa (Бразилия)	9676	-0,89%	-28,74%
IPC (Мексика)	6148,9	2,11%	-4,92%
IPSA (Чили)	88,07	0,23%	-19,28%
Straits Times (Сингапур)	1531,9	1,56%	-5,79%
Seoul Composite(Южная Корея)	740,51	3,14%	6,75%
ISE National-100 (Турция)	9349,84	-8,66%	-32,16%
Morgan Stanley Emerging Markets Free Index	301,536	2,35%	-5,00%

Валютный рынок.

В августе 2002 года на валютном рынке РФ наблюдалось традиционное сезонное затишье. Курс доллара по отношению к рублю мало изменился. На 01.08.2002 официальный курс дол-

лара составлял 31,4568 руб./доллар, на 31.08.2002 - 31,5673 руб./доллар. Объемы торгов по доллару в августе на ЕТС, по предварительным оценкам, составили 120-130 млрд. рублей.

РИСУНОК 7.

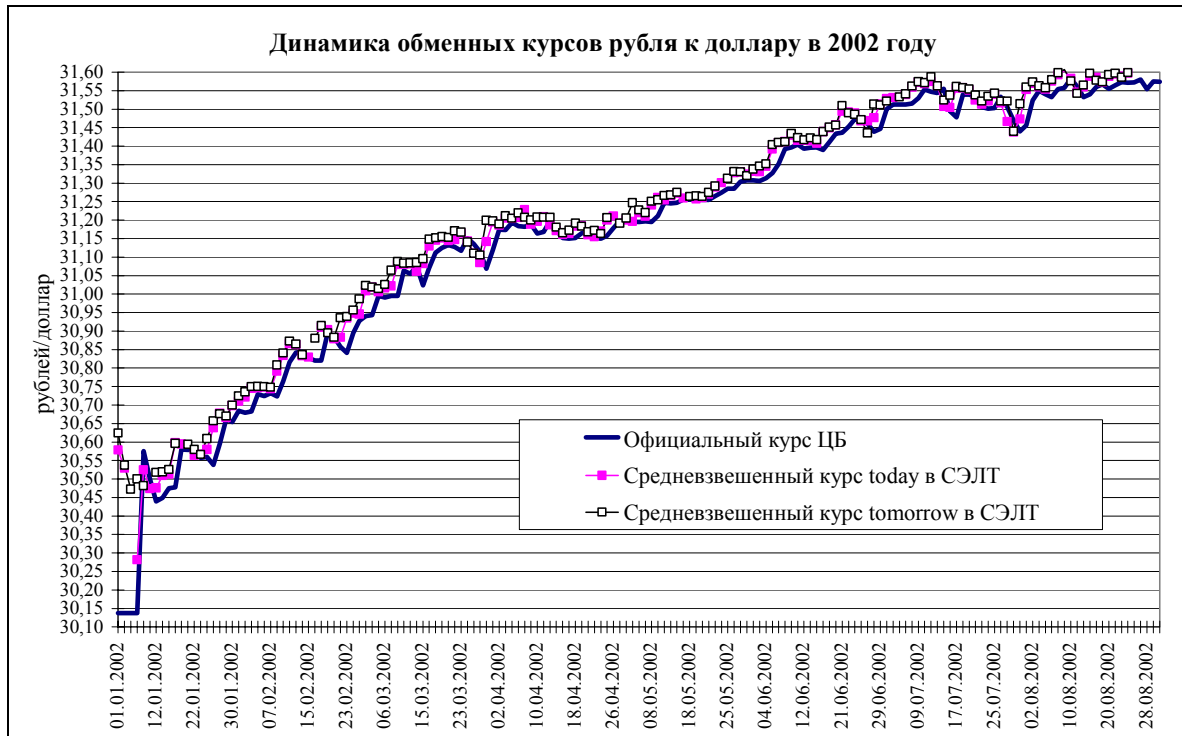


РИСУНОК 8.



В августе 2002 года курс евро стабилизировался в районе отметки 0,98 \$/евро. Наметившийся в первой половине месяца рост курса доллара во второй декаде прекратился. Отчасти

это связано с решением ФРС США 14.08.2002 г. об оставлении неизменной процентной ставки.

По итогам месяца, официальный курс рубля к евро слегка вырос с 30,8717 руб./евро до 31,0938 руб./евро, т.е. на 0,72%.

РИСУНОК 9.



Таблица 2. Индикаторы финансовых рынков

Месяц	апрель	май	июнь	июль	август*
месячная инфляция	1,2%	1,7%	0,5%	0,7%	0,1%
расчетная годовая инфляция по тенденции данного месяца	15,39%	22,42%	6,17%	8,7%	1,2%
ставка рефинансирования ЦБ РФ	23%	23%	23%	23%	21%
средняя по всем выпускам доходность к погашению ОФЗ (% в год)	16,64%	15,61%	14,86%	14,5%	14,5%
оборот рынка ГКО-ОФЗ за месяц (млрд. руб.)	11,33	14,98	12,99	9,0	12,3
доходность к погашению ОВФЗ на конец месяца (% в год)					
4 транш	6,19%	6,05%	6,29%	6,27%	5,5%
5 транш	9,88%	9,77%	10,43%	11,19%	10,8%
6 транш	8,80%	9,02%	9,75%	10,3%	9,7%
7 транш	10,26%	10,11%	10,65%	11,03%	11,1%
8 транш	8,92%	9,09%	9,55%	9,72%	9,7%
ставка МБК-МІАСR (% в год на конец месяца) по кредитам на:					
1 день	8,86%	4,09%	14,81%	29,06%	2,6%
от 2 до 7 дней	12,34%	7,08%	22,26%	8,08%	4,8%
официальный курс USD на конец месяца (руб./доллар)	31,1963	31,3071	31,4471	31,4401	31,5673
официальный курс евро на конец месяца (руб./евро)	28,1453	29,3254	31,0792	30,8019	31,0938
прирост официального курса USD за месяц (%)	0,25%	0,36%	0,45%	-0,02%	0,4%
прирост официального курса евро за месяц (%)	3,66%	4,19%	6,81%	-0,89%	0,72%
оборот фондового рынка в РТС за месяц (млн. долларов США):	468,9	454,1	344,3	407	250
значение индекса РТС-1 на конец месяца	386,10	391,26	353,79	326,23	335
изменение индекса РТС-1 за месяц (%)	10,08%	1,34%	-9,58%	-9,22%	2,7%

* Оценка

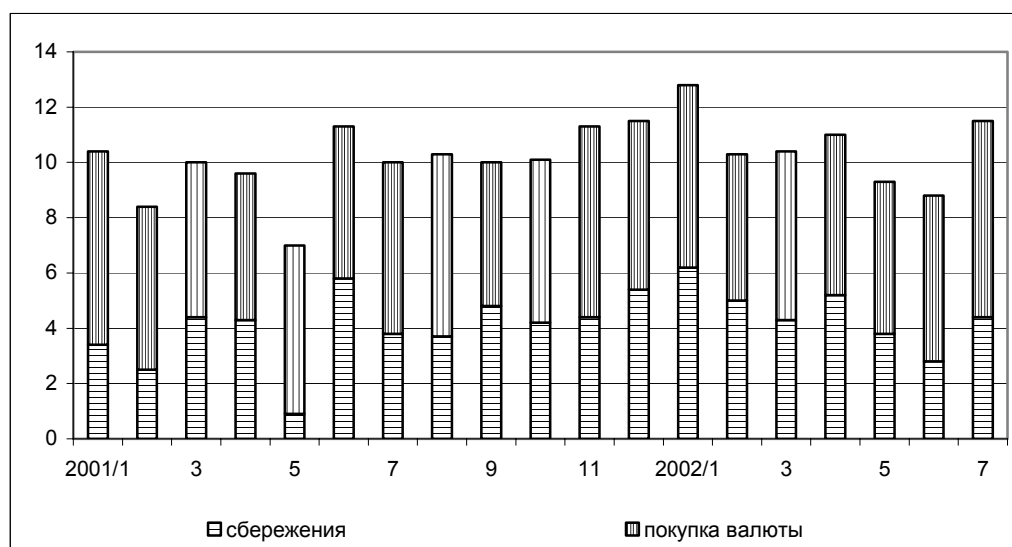
Левченко Д., Скрипкин Д.

Реальный сектор экономики: факторы и тенденции

Макроэкономическая ситуация определяется сохранением тенденций к расширению производства во всех отраслях экономики и промышленности. Во II квартале 2002 года наблюдается ускорение темпов роста практически по всем секторам экономики и отраслям промышленности. За январь-июль текущего года выпуск продукции и услуг базовых отраслей экономики составил 4,1%. Положительная динамика развития базовых отраслей экономики, благоприятная внешнеэкономическая конъюнктура обусловили характер структурных сдвигов в реальном секторе. Объем промышленной продукции по сравнению с январем-июлем 2001 года увеличился на 3,9%, строительства на 2,9% и сельского хозяйства на 3,9%. В секторе услуг наиболее интенсивно развивались отрасли инфраструктуры – торговля и связь. В текущем году в российской экономике сохраняется, зафиксированная с четвертого квартала 2000 года, тенденция опережающего роста внутреннего спроса по сравнению с внешним спросом. Заметим, что если в I полугодии 2001 года экономический рост определялся интенсивным наращиванием инвестиций, то в текущем году структура конечного спроса изменяется под воздействием опережающего роста конечного потребления домашних хозяйств. По предварительной оценке конечное потребление домашних хозяйств увеличилось почти на 4,9% по сравнению с I полугодием 2001 года при темпах роста инвестиций в основной капитал на 2,6%.

Расширение конечного потребления связано с постепенным улучшением социальных показателей экономического развития. В июне-июле восстановился рост реальных доходов населения. По сравнению с аналогичным периодом 2001 года прирост реальных доходов населения составил 7,8%, реальной заработной платы – 18,0% и реального размера назначенных месячных пенсий – 20,0%. В отличие от предыдущего года практически все увеличение товарооборота обеспечивалось расширением продаж продовольственных товаров. При увеличении оборота розничной торговли по сравнению за январь-июль на 8,7%, прирост продаж продовольственных товаров составил 9,9%, а непродовольственных – 7,6%. Изменение динамики продаж по видам товаров протекает на фоне некоторого роста доли сбережения в доходах населения. По сравнению с июлем 2001 года доля сбережений повысилась на 0,4 процентных пункта. Объем вкладов физических лиц в кредитных учреждениях на рублевых счетах по сравнению с началом года увеличился на 15,9% и на валютных счетах – на 26,2%. Однако следует подчеркнуть, что формирование этой тенденции протекает на фоне усиления дифференциации населения по уровню доходов и увеличению концентрации доходов у высокодоходных групп населения. Коэффициент Джини в июне 2002 года составил 0,408 против 0,406 в аналогичный период предыдущего года, а коэффициент фондов возрос, соответственно до 14,2 против 14,1 раза.

Рис. 1 Доля сбережения и покупки валюты в доходах населения, в 2001-2002гг., в % к доходам населения



В структуре доходов населения по сравнению с I полугодием 2001 года отмечается повышение

доли оплаты труда и социальных трансфертов. Следует подчеркнуть, что в текущем году на-

блюдается усиление разрыва между ростом заработной платы и производительностью труда. Рост реальной заработной платы существенно опережает динамику ВВП, хотя уровень среднемесячной заработной платы составляет примерно 80% от показателя докризисного 1997 года. Рост производства поддерживается в основном за счет расширения масштабов занятости населения. По сравнению с 2001 года численность занятых в экономике увеличилась на 1,6 млн. человек, при уменьшении общей численности безработных на 9,8%. Если в 1997 году нагрузка незанятого населения на одну вакансию составляла 7,6 человека, в 1999 году - 3,6 человека, то в июне 2001 года этот показатель составил -1,3 человека. В итоге усиливается перераспределение доходов экономики от предприятий к населению, что приводит к снижению рентабельности производства.

За январь-май 2002 года прибыль основных отраслей экономики составил 441,0 млрд.руб. Сальдированный финансовый результат крупных и средних организаций всех отраслей экономики снизился к уровню соответствующего периода предыдущего года на 36,7%, в том числе в промышленности - на 45,4%. Доля убыточных организаций по сравнению с январем-маем 2001 года увеличилась на 4,7 процентного пункта и составила 43,2%. На снижение рентабельности в промышленности повлияло уменьшение доходности экспортных операций, рост издержек производства, в т.ч. опережающий рост затрат на топливо, электроэнергию и заработной платы работников.

По сравнению с первым кварталом 2001 года доля валовой прибыли экономики в ВВП снизилась на 1,1 процентных пункта, при росте доли оплаты труда наемных рабочих на 2,5 процентных пункта. Формирование этой тенденции на фоне снижения производительности труда приводит к сужению собственных инвестиционных ресурсов предприятий. За счет прибыли, остающейся в распоряжении организаций, в I полугодии 2002 года профинансировано 21,6% инвестиций в основной капитал, что на 2,5 процентных пункта меньше, чем в аналогичный период предыдущего года. Объем кредитов предприятиям, в мае текущего года сократился на 0,3% при среднем темпе роста кредитования производства в 2001 году составлял 2,6% в месяц. Замедление инвестиционной деятельности связано также с отсутствием значимых структурных отраслевых сдвигов. Сужение инвестиционного спроса со стороны экспортно-ориентированных отраслей топливно-сырьевых отраслей, обусловленное падением доходов от внешнеэкономической деятельности, негативно отразилось на характере деловой активности инвестиционного комплекса. В результате инвестиции в основной капитал в январе-июле 2002 года увеличились на 2,6% против 7,3 % в аналогичный период предыдущего года. По оценке Минэкономразвития в целом за 2002 год прирост инвестиций составит 4,5% к уровню предыдущего года. В целом, производство в настоящий момент развивается достаточно интенсивно, и нет оснований ожидать замедления темпов его роста во второй половине 2002 года.

О. Изряднова

Конъюнктура промышленности

Продолжающееся второй месяц подряд увеличение денежных продаж оживило российскую промышленность. Восстановились темпы роста производства, упали темпы снижения реальной прибыли, начались закупки машин и оборудования.

В августе рост платежеспособного спроса на промышленную продукцию сохранился на уровне июля. Т.е. второй месяц подряд в российской промышленности продолжается рост продаж за деньги. Снижение денежной реализации зарегистрировано только в электроэнергетике, легкой и пищевой отраслях, самое интенсивное увеличение - в черной металлургии и лесном комплексе. Рост нормальных продаж позволил предприятиям отказаться от наращивания объемов вексельных и зачетных сделок. Эти операции сейчас сокращаются во всех отраслях, кроме металлургии, химии и нефтехимии. Два ме-

сяца назад опросы зарегистрировали абсолютный рост вексельных и зачетных сделок, превосходивший по интенсивности все другие виды спроса. А вот интенсивность снижения бартера после стабилизации в апреле-июле сократилась в августе на 3 пункта. Т.е. сейчас бартер снижается менее быстро, чем несколько месяцев назад. Более того, августовский темп снижения этого показателя оказался самым низким с апреля 1999 г., когда началось последефолтное восстановление нормальных денежных продаж и свертывание прямых товаро-обменных операций. Тем не менее, предприятиям удалось сохранить в 2002 г. высокую долю денежных расчетов при реализации продукции (см. рис). Деньгами сейчас оплачивается почти 80% произведенной продукции; бартером, векселями и зачетами - около 20%.



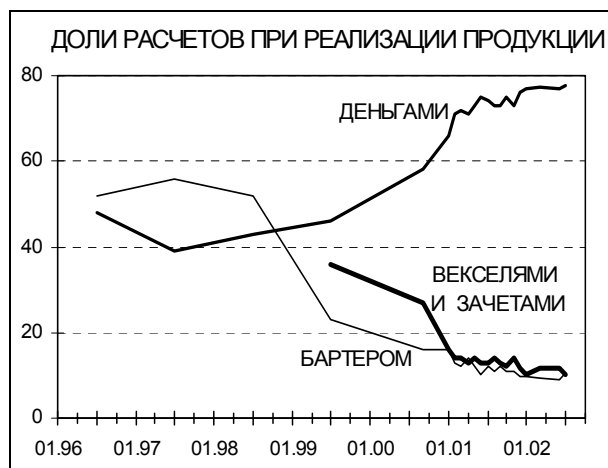
Вслед за платежеспособным спросом "ожило" и производство. В августе баланс изменения выпуска возрос до 28 пунктов. Такого интенсивного роста не было с осени 2001 г. Ответы о снижении выпуска преобладают сейчас (в силу сезонных причин) только в электроэнергетике. Другим отраслям удалось в июне-августе увеличить темпы роста выпуска.

Наращивание производства не привело к увеличению избытка запасов готовой продукции. В августе баланс оценок запасов снизился на 4 пункта при сохранении положительного значения - предприятия по-прежнему предпочитают иметь готовые изделия на складах, чтобы сразу же отгрузить их новым заказчикам. Недостаток запасов зарегистрирован в августе только в цветной металлургии, лесном комплексе и стройиндустрии.

Положительно сказался рост спроса и на динамике реальной прибыли предприятий. В августе интенсивность снижения этого показателя оказалась самой умеренной в 2002 г. Абсолютный рост прибыли зарегистрирован пока только в черной металлургии и стройиндустрии.

В лучшую сторону изменилась и инвестиционная активность предприятий. Впервые в 2002 г. в российской промышленности начался рост (пока минимальный) закупок машин и оборудования. Ранее, в I и II кв., предприятия чаще сообщали о снижении закупок как импортного, так и отечественного оборудования.

Прогнозы изменения платежеспособного спроса последние четыре месяца меняются мало. Рост продаж ожидается во всех отраслях, кроме промышленности строительных материалов, химии и нефтехимии. Самые оптимистичные прогнозы зарегистрированы в электроэнер-



гетике и черной металлургии. Объемы бартерных сделок в российской промышленности в ближайшие месяцы, скорее всего, будут сокращаться. Восстановление роста нормальных продаж позволило предприятиям пересмотреть свои планы в отношении бартера. Если в июле суммарный прогноз показал готовность предприятий остановить сокращение бартера, то в августе баланс прогнозов вернулся на прежний уровень умеренного снижения прямых товарообменных операций. Прогнозы изменения вексельных и зачетных сделок свидетельствуют о готовности предприятий наращивать такие операции либо сохранить их существующие объемы. Лишь в машиностроении, лесном комплексе и стройиндустрии определенно преобладают намерения сократить их объемы.

В августе планы изменения выпуска остались прежними. Во всей российской промышленности и в большинстве отраслей ожидается довольно интенсивный рост производства. Прогнозы сокращения производства возобладали только в цветной металлургии, стройиндустрии и пищевой промышленности.

Инвестиционные планы предприятий в III кв. изменились в лучшую сторону. В ближайшие месяцы увеличится интенсивность закупок отечественных машин и оборудования, в основном - в черной металлургии, электроэнергетике и пищевой промышленности. Ответы о сокращении преобладают только в цветной металлургии и стройиндустрии. Возможен в IV кв. и минимальный рост закупок импортных машин. Такие планы имеют место в электроэнергетике, химии, нефтехимии и легкой промышленности.

С.Цухло

Положение в АПК в первом полугодии 2002 года

Рост производства в сельском хозяйстве продолжается и в 2002 году. Причем, если в 2001 году аналитики объясняли рост в аграрном секторе погодными условиями и соответствующем всплеском урожая в растениеводстве, то динамика 2002 года свидетельствует о том, что подъем в секторе связана не столько с погодными условиями, сколько с внутренними процессами реструктуризации и укреплением общеэкономической ситуации в стране. Сегодня можно уже с уверенностью говорить об устойчивости роста в аграрном секторе.

За полгода продукция сельского хозяйства выросла на 4% по сравнению с 2,3% в 2001 году. Рост в первом полугодии в силу сезонных особенностей аграрного производства определяется динамикой животноводства. И действительно, с начала года производство основных видов животноводческой продукции существенно выросло. В растениеводстве годовая динамика будет определяться производством зерновых, валовой сбор которых в текущем году не намного ниже прошлогоднего. Поэтому уже сейчас можно говорить о годовых темпах роста сектора примерно на уровне 4%. Это ниже средних темпов за предыдущие три года, однако, если такой темп роста продержится еще 3-4 года, Россия восстановит по объему валовой выпуск сельскохозяйственной продукции дореформенный уровень.

Сельскохозяйственное производство растет в основном за счет интенсивных факторов: урожайности и продуктивности. Объемы производства выросли практически на прежних площадях и при продолжающемся спаде поголовья.

Несмотря на прогнозируемое резкое снижение валового сбора зерновых до 72-77 млн. т. фактически будет собрано около 85 млн. т. Ни один из основных аналитических центров не смог предвидеть такой высокий урожай в текущем году, поэтому неожиданность такого результата еще больше ударило по рынку – агенты рынка оказались не готовыми к такому развиту ситуации, правительство также не имеет резерва времени для оказания экстренной поддержки. В совокупности с высокими переходящими запасами прошлогоднего зерна общее его предложение превысит 100 млн.т, что на 15-20 млн. т больше внутреннего спроса. Ограниченность вывоза зерна за пределы страны (за год экспортировано чуть более 5 млн. т) привело к резкому спаду цен и снижению посевов озимых под урожай будущего года (на начало августа

посеяно только 60% от прошлогоднего уровня) – зернопроизводители снижают предложение в ответ на ценовой спад. Иными словами, в отсутствии фьючерсной торговли предложение все еще определяется экстремистскими реакциями производителей: 15-20% перепроизводство ведет к 40%-ному спаду предложения. И это притом, что в 2002 году имеет место крупный неурожай в Северной Америке и некоторых странах Латинской Америки, а на мировых рынках прогнозируется среднесрочный рост зерновых цен.

Проведение второй год квотных аукционов по сахарному сырцу не изменило ситуации в производстве сахарной свеклы – ее посевы по-прежнему стагнируют, а Россия продолжает перерабатывать импортный сырец в размерах, более чем в полтора раза превосходящих дореформенный уровень.

Рост производства мяса достигается, прежде всего, за счет сельхозпредприятий: производство скота и птиц на убой выросло на 11,7 %. При этом крупные предприятия наращивают производство свинины (9,6%) и птицы (15%).

Молочное производство возрастает в основном за счет частного сектора (крупные предприятия увеличили молочное производство только на 1,3%). Нарастающая безработица в сельской местности толкает людей к поиску источников дохода в ЛПХ, молочное производство стало одним из наиболее распространенных видов занятости в сельской местности. Региональные власти повсеместно активно поддерживают такую самозанятость, даже в таких регионах интенсивного молочного производства, как Вологодская область. Это, во-первых, создает конкуренцию для интенсивных производителей молока, во-вторых, может создать проблему дефицита качественного молока для переработки.

Пищевая промышленность продолжает наращивать темпы, что особенно заметно в мясомолочной отрасли. Резкий рост в производстве белково-витаминных добавок свидетельствует о начале интенсификации в животноводстве – производители начали применять эффективные кормовые схемы.

В то же время темпы роста пищевых и перерабатывающих отраслей заметно выше темпов роста в первичном сельскохозяйственном производстве, что свидетельствует от продолжающейся ориентации на импортное сырье. К маю 2002 года восстановился докризисный (1998 го-

да) уровень продовольственного импорта. Затормозился рост производство в отраслях, производящих базовые ресурсы для аграрного сектора, практически перестали расти инвестиции в сельское хозяйство. На фоне роста производства падают закупочные цены на основные сельхозпродукты даже в номинальном исчислении, что приводит к ухудшению финансового положения сельхозпроизводителей. Все это делает проблематичным дальнейший рост в секторе.

В государственной аграрной политике в 2002 году произошли заметные изменения. В-первых, принят закон об обороте сельхозземель, который, по нашим оценкам, еще более усугубит ситуацию с инвестициями в сельском хозяйстве. С другой стороны, начата программа субсидирования процентных ставок по средне-

срочным кредитам, что должно стимулировать инвестиционный процесс. Сохраняется тенденция к использованию технических барьеров для продовольственного импорта на фоне очень низкого среднего импортного тарифа. Созданные государственные коммерческие структуры в АПК (Россельхозбанк, Росагролизинг, Федеральное агентство по регулированию агропродовольственного рынка) демонстрируют свою неэффективность, что позволяет надеяться на их ликвидацию в недалеком будущем.

Региональные аграрные программы становятся все более рыночно ориентированными, снижаются межрегиональные торговые барьеры, регионы стремятся поддерживать отрасли своей специализации на российском рынке.

Е.Серова

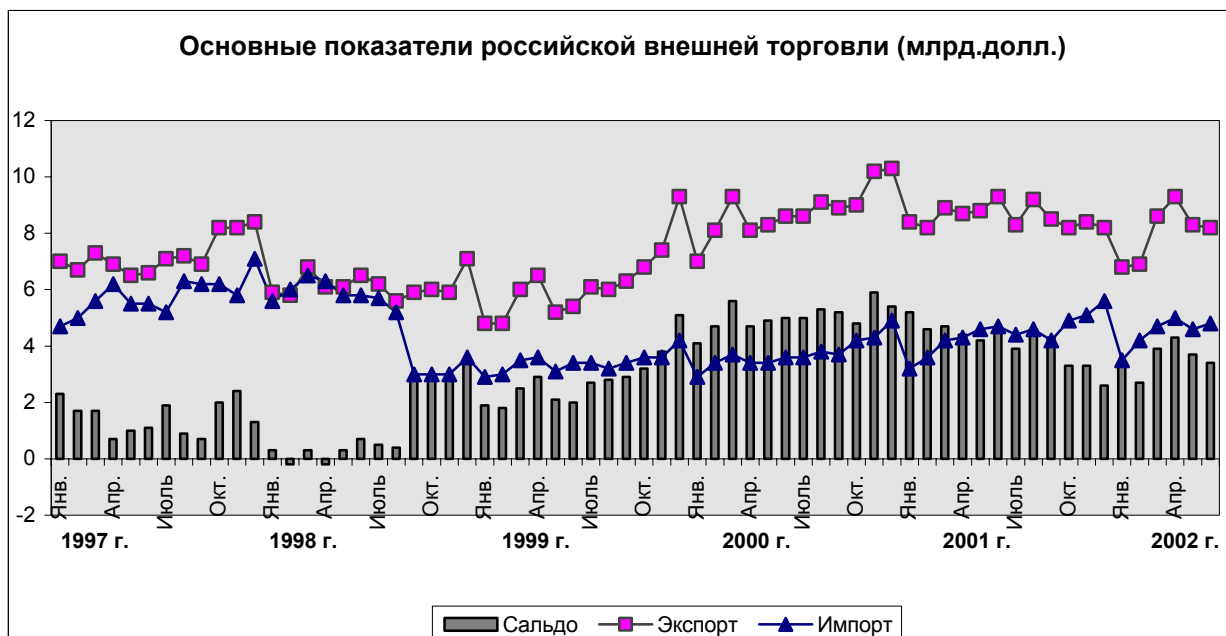
Внешняя торговля

В июне 2002 года внешнеторговый оборот по сравнению с аналогичным периодом прошлого года сократился на 6,2% - до 12,97 млрд. долларов. К предыдущему периоду этот показатель практически не изменился. Объем экспорта в июне составил 8,17 млрд. долл., что меньше соответствующего показателя прошлого года на 11,8%. Импорт вырос на 2,1% и составил 4,8 млрд. долл. Положительное сальдо сократилось

до 3,37 млрд. долл. против 4,6 млрд. долл. в июне прошлого года.

За первое полугодие 2002 года внешнеторговый оборот страны составил 74,9 млрд. долл., что на 2,6% ниже, чем за аналогичный период прошлого года. Причем экспорт за первые шесть месяцев снизился на 8%, в то время как импорт, наоборот, вырос почти на 9%.

РИСУНОК 1.



Источник: Госкомстат РФ

Конъюнктура наиболее важных для России мировых товарных рынков складывалась следующим образом.

Средняя мировая цена на нефть сорта "URALS" в июне составила 23,0 доллара за баррель, т. е. по сравнению с январем рост составил 25,7%. Однако среднемесячная цена на нефть

сорта “URALS” в I полугодии текущего года составила 21,6 доллара за баррель, что ниже уровня соответствующего периода 2001 года на 12,2%, на нефть сорта “BRENT” – 23,0 доллара за баррель (снижение на 13,5%).

Среднемесячные цены на цветные металлы продолжали оставаться ниже соответствующего

уровня 2001 г. Так, среднемесячная цена на алюминий в январе-июне 2002 г. составила 1368,5 доллара за тонну, что на 11% ниже соответствующего уровня 2001 г., на никель - 6577 долларов за тонну (ниже на 0,6 %), на медь – 1584,2 доллара за тонну (ниже на 7,2%).

Среднемесячные мировые цены в июне соответствующего года

	1996	1997	1998	1999	2000	2001	2002
Нефть (Brent), USD/т	130,7	133,1	100,7	116,4	214,1	197,6	179,5
Натуральный газ, USD/тыс.м ³	-	76,3	77,1	84,2	151,6	132,3	116,2
Бензин, USD/т	157,3	157,6	128,3	173,4	346,5	292,9	273,9
Медь, USD/тонна	2202	2543	1665	1552,1	1752,0	1615,3	1686,2
Алюминий, USD/тонна	1490	1575	1316	1327,3	1510,2	1467,7	1354,9
Никель, USD/тонна	7153,8	7054,6	4540	5241	8384,3	6629,2	7110,0

Источник: рассчитано по данным London Metal Exchange (Великобритания, Лондон), Международной нефтяной биржи (Лондон)

По-прежнему в структуре российского экспорта в страны дальнего зарубежья большую часть (56,1%) занимают топливно-энергетические товары. Экспорт нефти из России в январе - июне 2002 года составил 90,886 миллионов тонн, что на 15% выше аналогичного показателя прошлого года. Между тем выручка за экспортные поставки за шесть месяцев текущего года снизилась на 6% (на 801 миллионов долларов) и составила 12,396 миллиарда долларов. Наибольшие объемы сырья были поставлены из России в Германию (10,5 миллиона тонн), Италию (9,3 миллиона тонн) и Нидерланды (8,65 миллиона тонн).

Второе место удерживают за собой металлы и изделия из них, чья доля в экспорте составляет 15,6%. Объем экспортных поставок меди из России в I-м полугодии 2002 г. снизился на 21,4%, а необработанного алюминия - на 6,6%. Экспорт меди составил 231,1 тыс. т. на сумму 315,1 млн. долл. Основные поставки были осуществлены в страны дальнего зарубежья – 227,8 тыс. т. на сумму 310 млн. долл. Цена на медь снизилась на 14,6% до 1,36 тыс. долл. за тонну. Объем экспортных поставок алюминия составил 1,44 млн. т. на сумму 1,5 млрд. долл. Цена на алюминий снизилась на 24,6% до 1,04 тыс. долл. за тонну.

Удельный вес машиностроительной продукции в экспорте в страны дальнего зарубежья составляет 8%, продукции химической промышленности – 6,7%, лесоматериалов и целлюлозно-бумажных изделий – 5,4%.

В импортной деятельности сохраняется высокая активность, базирующаяся на расширении внутреннего, прежде всего потребительского спроса. Некоторое замедление темпов прироста против уровня 2001 года обусловлено достигну-

той высокой степенью насыщения российского рынка. Удельный вес импортной продукции в товарных ресурсах розничной торговли достиг 50% в первом квартале текущего года и продолжает расти.

Физические объемы ввоза в I полугодии 2002 г. почти в 1,5 раза превысили уровень января-июня 1998 г., то есть были существенно выше уровня предкризисного максимума.

Основное место в импорте из стран дальнего зарубежья составляют машины, оборудование и транспортные средства. Их доля в общем импорте выросла до 37,3% против 34,3% в I полугодии прошлого года. Доля продовольствия и сельскохозяйственного сырья для его производства в общем импорте составила 26,2% и по сравнению с соответствующим периодом прошлого года увеличилась на 0,5 процентных пункта.

В июне товарооборот России со странами СНГ составил 2,27 млрд. долл., при этом экспорт равнялся 1,29 млрд. долл. и сократился по сравнению с июнем 2001 года на 11,7 %, а объемы импортных поставок уменьшились более значительно – на 31,5% и равнялись 0,98 млрд. долл. Наиболее значительно сократился импорт из стран Центральной Азии – Таджикистана, Туркмении и Узбекистана. В товарной структуре импорта сократился ввоз продовольственных товаров, а также продукции черной металлургии. Вероятно дальнейшее снижение импорта некоторых традиционных товаров, в частности украинских труб, так как специальным Постановлением Правительства РФ недавно была введена на 3 года компенсационная пошлина на импортируемые из Украины указанные товары в размере 21 % от таможенной стоимости.

В августе прошли переговоры между Россией и Украиной по вопросам тарифных ограничений в двухсторонней торговле. С осени планируется ввести квоты на металлургическую продукцию, в частности на оцинкованную сталь и прутки черных металлов. Введение квот на эту продукцию должно заменить принятые ранее тарифные ограничения.

Особое внимание на переговорах было уделено проблемам снятия ограничений на ввоз российских автомобилей, введенных с 1 августа 2002 года в виде временных пошлин в размере 32%.

Кроме того, к концу сентября страны планируют снять ограничения с поставок труб и ряда российских товаров. Россия обязалась отменить квотирование импорта украинских труб, а Украина пообещала снять ограничения на поставки 19-ти групп российских товаров.

В Москве в августе прошли трехсторонние переговоры министров экономики Казахстана, России и Белоруссии по проблемам взаимодействия государств-членов Евразийского экономического сообщества (ЕврАзЭС) на переговорах по вступлению в ВТО, пока из пяти государств-членов ЕврАзЭС в ВТО пока вступила только Киргизия.

В конце августа правительство наконец-то приняло окончательное решение в отношении таможенных пошлин на автомобили старше 7 лет. Этот документ появился в рамках исполнения концепции развития российского автопрома. Автомобили, срок службы которых превысил 7 лет, облагаются таможенной пошлиной в размере 2 евро за 1 куб. см объема двигателя при общем его объеме менее 2,5 тыс. куб. м и 3 евро за 1 куб. см при общем объеме более 2,5 тыс. куб. см. До этого действовали ставки 0,85 евро и 1,4 евро соответственно.

Ставки для новых машин, которыми считаются автомобили до трех лет, правительство решило вообще не поднимать. Пошлины для них оставлены на уровне 25%. Это решение скорее всего вызвано тем, что новые машины занимают слишком маленький сегмент рынка, всего 7% от всех ввозимых автомобилей.

Не будут изменены таможенные ставки для автомобилей, с момента выпуска которых про-

шло более 3 лет и менее 7 лет: таможенная ставка по-прежнему составит 0,85 евро за 1 куб. см рабочего объема двигателя при общем его объеме менее 2,5 тыс. куб. см и 1,4 евро при общем объеме более 2,5 тыс. куб. см. Между тем во всех предыдущих проектах предполагалось хоть незначительно, но повысить эти ставки.

Для защиты российских производителей правительство России установило специальную пошлину на ввозимое на таможенную территорию Российской Федерации сливочное масло в размере 5% от ставки ввозной таможенной пошлины, но не менее 0,07 евро за 1 кг. Пошлина установлена на срок по 31 декабря 2002 года. Этой пошлиной не облагается сливочное масло белорусских производителей. В то же время спецпошлиной облагается сливочное масло при его ввозе на территорию России с территории Белоруссии в случаях, если сливочное масло выпущено для свободного обращения в Белоруссии без взимания специальной пошлины или без перечисления в установленном порядке уплаченных сумм этой пошлины в федеральный бюджет. Основными поставщиками сливочного масла в Россию являются Украина (37% импорта), Белоруссия (20%), Новая Зеландия (14,6%) и Финляндия (11,1%).

Еще одним важным решением правительства, принятым в августе, является отмена вывозных таможенных пошлин на серебро. Эта мера, скорее всего, приведет к росту экспорта и увеличению числа участников рынка. Такой результат дала недавняя отмена пошлины на вывоз золота. По данным Союза золотопромышленников, в 2001 г. в России было добыто 646 т серебра. На экспорт отправлено 462 т, но пошлины уплачены только с 61 т. Остальное серебро вывозилось через страны Таможенного союза - Белоруссию и Казахстан. Таким образом, до 90% серебра из России вывозится беспошлинно. Сейчас объем разведанных запасов серебра в России значительно больше, чем в других странах мира. Общая доля в разведанных запасах крупнейших производителей этого металла - США, Канады, Мексики и Австралии на рынке составляет 40%. Большая же часть приходится на Россию.

Н.Воловик. Н.Леонова

Обзор экономического законодательства за август 2002 года

I. ФЕДЕРАЛЬНЫЕ ЗАКОНЫ

1. «О ВНЕСЕНИИ ДОПОЛНЕНИЯ В СТАТЬЮ 7 ЗАКОНА РОССИЙСКОЙ ФЕДЕРАЦИИ «О

НАЛОГЕ НА ИМУЩЕСТВО ПРЕДПРИЯТИЙ» от 24.07.2002 г. № 106-ФЗ

Вступает в силу с 1 января 2003 года, но не ранее чем по истечении одного месяца со дня официального опубликования.

Внесенное дополнение касается порядка перечисления в бюджеты субъектов Российской Федерации и распределения между бюджетами субъекта Российской Федерации и местными бюджетами налога на имущество предприятий, исчисленного по имуществу, входящему в состав Единой системы газоснабжения.

2. «ОБОРОТЕ ЗЕМЕЛЬ СЕЛЬСКОХОЗЯЙСТВЕННОГО НАЗНАЧЕНИЯ» от 24.07.2002 г. № 101-ФЗ

Вступает в силу через шесть месяцев после официального опубликования.

Федеральный закон регулирует отношения, связанные с владением, пользованием, распоряжением земельными участками из земель сельскохозяйственного назначения, устанавливает правила и ограничения, применяемые к обороту таких земельных участков. Действие данного Федерального закона не распространяется на земельные участки, предоставленные из земель сельскохозяйственного назначения гражданам для индивидуального жилищного, гаражного строительства, ведения личного подсобного и дачного хозяйства, садоводства, животноводства и огородничества, а также на земельные участки, занятые зданиями, строениями, сооружениями. Оборота указанных земельных участков регулируется Земельным кодексом РФ. Участниками отношений, регулируемых данным Федеральным законом, являются граждане, юридические лица, Российская Федерация, субъекты Российской Федерации, муниципальные образования.

3. «О ВНЕСЕНИИ ИЗМЕНЕНИЙ И ДОПОЛНЕНИЙ В ЧАСТЬ ВТОРУЮ НАЛОГОВОГО КОДЕКСА РОССИЙСКОЙ ФЕДЕРАЦИИ И НЕКОТОРЫЕ ДРУГИЕ АКТЫ ЗАКОНОДАТЕЛЬСТВА РОССИЙСКОЙ ФЕДЕРАЦИИ, А ТАКЖЕ О ПРИЗНАНИИ УТРАТИВШИМИ СИЛУ ОТДЕЛЬНЫХ АКТОВ ЗАКОНОДАТЕЛЬСТВА РОССИЙСКОЙ ФЕДЕРАЦИИ О НАЛОГАХ И СБОРАХ» от 24.07.2002 г. № 104-ФЗ

Вступает в силу в соответствии со статьей 8 данного документа.

Часть вторая Налогового кодекса РФ дополнена главой 26.2 «Упрощенная система налогообложения» и главой 26.3 «Система налогообложения в виде единого налога на вмененный доход для отдельных видов деятельности». Главой 26.2, в частности, установлено, что налогоплательщиками, применяемыми упрощенную систему налогообложения, могут быть организации и индивидуальные предприниматели, соответствующие критериям, определенным в статье 346.12 данной Главы, уста-

новлены порядок и условия начала и прекращения применения упрощенной системы налогообложения, объекты налогообложения, порядок определения доходов и расходов при определении объектов налогообложения, порядок признания доходов и расходов, налоговый период, отчетный период, налоговая ставка, порядок исчисления и уплаты налога, налоговая база. В Главе 26.3 определены виды предпринимательской деятельности, в отношении которых по решению субъекта Российской Федерации может применяться система налогообложения в виде единого налога на вмененный доход, установлены объект налогообложения и налоговая база, налоговый период, налоговая ставка, порядок и сроки уплаты единого налога. Внесены изменения и дополнения в ряд других актов законодательства Российской Федерации.

4. «О ВНЕСЕНИИ ИЗМЕНЕНИЙ И ДОПОЛНЕНИЙ В ЧАСТЬ ВТОРУЮ НАЛОГОВОГО КОДЕКСА РОССИЙСКОЙ ФЕДЕРАЦИИ И НЕКОТОРЫЕ ДРУГИЕ АКТЫ ЗАКОНОДАТЕЛЬСТВА РОССИЙСКОЙ ФЕДЕРАЦИИ» от 24.07.2002 г. № 110-ФЗ

Вступает в силу в соответствии со статьей 21 данного документа.

Внесены изменения и дополнения в главы 21 «Налог на добавленную стоимость», 22 - «Акцизы», 25 - «Налог на прибыль организаций» части второй Налогового кодекса и в ряд других актов законодательства Российской Федерации. Часть вторая Налогового кодекса РФ дополнена главой 28 «Транспортный налог», в которой определено, кто является плательщиком транспортного налога, объект налогообложения, налоговая база, налоговый период, налоговые ставки, порядок исчисления налога, порядок и сроки уплаты налога. Данным Федеральным законом установлено, что пункты 5 и 6 статьи 213 Налогового кодекса РФ (нормы которой касаются особенностей определения налоговой базы по договорам страхования и договорам негосударственного пенсионного обеспечения в целях исчисления налога на доходы физических лиц) в редакции Федерального закона от 29.05.2002 № 57) вступают в силу с 1 января 2004 года. Статьи 341 (определяет налоговый период по налогу на добычу полезных ископаемых) и 344 (определяет сроки уплаты налога на добычу полезных ископаемых и авансовых платежей по налогу на добычу полезных ископаемых) Налогового кодекса РФ в редакции Федерального закона от 29.05.2002 № 57-ФЗ вводятся в действие с 1 января 2003 года.

5. «АРБИТРАЖНЫЙ ПРОЦЕССУАЛЬНЫЙ КОДЕКС РОССИЙСКОЙ ФЕДЕРАЦИИ» от 24.07.2002 г. № 95-ФЗ

Вводится в действие в соответствии со статьей 1 Федерального закона от 24.07.2002 N 96-ФЗ.

С 1 сентября 2002 года на территории Российской Федерации вводится в действие новый Арбитражный процессуальный кодекс Российской Федерации, за исключением отдельных положений, для которых Федеральным законом от 24.07.2002 № 96-ФЗ «О введении в действие Арбитражного процессуального кодекса Российской Федерации» установлены иные сроки и порядок введения в действие. Изменена структура и внутреннее содержание нового АПК РФ. Арбитражный процессуальный кодекс РФ содержит основные положения, применяемые при осуществлении правосудия в сфере предпринимательской и иной экономической деятельности арбитражными судами Российской Федерации. В частности, установлены основные задачи и принципы осуществления правосудия арбитражными судами, подведомственность и подсудность арбитражным судам дел, установления и исчисления процессуальных сроков. Раздел II Кодекса устанавливает порядок производства в арбитражном суде первой инстанции и искового производства. Следует отметить, что введены новые положения. В частности, АПК РФ дополнен нормой, в соответствии с которой производится индексация присужденных денежных сумм. Установлено, что арбитражный суд первой инстанции, рассмотревший дело, производит по заявлению взыскателя индексацию присужденных сумм на день исполнения решения суда в случаях и размерах, которые предусмотрены федеральным законом или договором. Кодексом в разделе III определен порядок производства в арбитражном суде первой инстанции по делам, возникающим из административных и иных публичных правоотношений, в частности порядок рассмотрения дел о взыскании обязательных платежей и санкций. Раздел IV Кодекса регламентирует особенности производства в арбитражном суде по отдельным категориям дел. Указанный раздел содержит много новых норм. Следует отметить, что введена новая норма о рассмотрении дел в порядке упрощенного производства (Глава 29), а также о производстве по делам об оспаривании решений третейских судов и о выдаче исполнительных листов на принудительное исполнение решений третейских судов. Кодекс устанавливает порядок производства по делам с участием иностранных лиц (Раздел V), а также производства по пересмотру судебных актов арбитражных судов (Раздел VI). При этом установлено, что Глава 36 Раздела VI «Производство по пересмотру судебных актов в порядке надзора» вводится в действие с 1 января 2003 года. Разделом VII Кодекса определен поряд-

док производства по делам, связанным с исполнением судебных актов арбитражных судов.

II. РАСПОРЯЖЕНИЯ Правительства Российской Федерации

1. «О ВНЕСЕНИИ ИЗМЕНЕНИЙ И ДОПОЛНЕНИЙ В ОБЩИЕ ОБЪЕМЫ КВОТ НА ЗАКУПКУ ЭТИЛОВОГО СПИРТА ИЗ ПИЩЕВОГО СЫРЬЯ НА 2002 ГОД» от 14.08.2002 № 1099-р

Внесены изменения и дополнения по отдельным позициям в общие объемы квот на закупку этилового спирта из пищевого сырья на 2002 год, установленные распоряжением Правительства РФ от 24.12.2001 г. № 1703-р.

III. ПОСТАНОВЛЕНИЯ Правительства Российской Федерации

1. «О ТИПОВЫХ ПРАВИЛАХ ДОВЕРИТЕЛЬНОГО УПРАВЛЕНИЯ ЗАКРЫТЫМ ПАЕВЫМ ИНВЕСТИЦИОННЫМ ФОНДОМ» от 25.07.2002 г. № 564

Правительство РФ утвердило Типовые правила доверительного управления закрытым паевым инвестиционным фондом, определяющие условия договора доверительного управления имуществом, составляющим фонд и находящимся в общей долевой собственности учредителей управления - владельцев инвестиционных паев. Присоединение к договору доверительного управления фондом осуществляется путем приобретения инвестиционных паев, выдаваемых управляющей компанией. Типовые правила содержат: требования к инвестиционной декларации; перечень прав и обязанностей управляющей компании и учредителей управления; порядок выдачи, приема заявок, погашения инвестиционных паев; выплаты вознаграждений управляющей компании, специализированному депозитарию, лицу, осуществляющему ведение реестра владельцев инвестиционных паев, аудиторы и оценщику; перечень информации о фонде, предоставляемой заинтересованным лицам, и информации, подлежащей опубликованию управляющей компанией; ответственность управляющей компании, специализированного депозитария, лица, осуществляющего ведение реестра владельцев инвестиционных паев; порядок прекращения фонда, а также внесения изменений и дополнений в правила фонда.

2. «ОБ УТВЕРЖДЕНИИ ПОЛОЖЕНИЯ О ПРОВЕДЕНИИ КОНКУРСА ПО ПРОДАЖЕ ГОСУДАРСТВЕННОГО ИЛИ МУНИЦИПАЛЬНОГО ИМУЩЕСТВА» от 12.08.2002 г. № 584

Положением регулируются отношения, связанные с проведением конкурса по продаже государственного или муниципального имущества, не урегулированные статьей 20 Федерального закона от 21.12.2001 № 178-ФЗ «О приватизации государст-

венного и муниципального имущества». Признано утратившим силу Постановление Правительства РФ от 09.11.1998 № 1311 «Об утверждении Положения о продаже на коммерческом конкурсе с инвестиционными и (или) социальными условиями государственного или муниципального имущества».

IV. ИНСТРУКЦИИ и РАСПОРЯЖЕНИЯ

1. Телеграмма ЦБ РФ от 06.08.2002 г. № 1185-У «О ПРОЦЕНТНОЙ СТАВКЕ РЕФИНАНСИРОВАНИЯ, УСТАНОВЛЕННОЙ С 7 АВГУСТА 2002 ГОДА»

Начиная с 7 августа 2002 года ставка рефинансирования (учетная ставка) Банка России установлена в размере 21 процент годовых. С 9 апреля по 6 августа 2002 г. ставка была в размере 23 процента.

2. Приказ Минфина РФ от 11.07.2002 г. № 143 «ОБ ЭМИССИИ ОБЛИГАЦИЙ ФЕДЕРАЛЬНОГО ЗАЙМА С ФИКСИРОВАННЫМ КУПОННЫМ ДОХОДОМ»

Во исполнение статей 3 и 107 Федерального закона от 30.12.2001 г. № 194-ФЗ «О федеральном бюджете на 2002 год» и в соответствии с Постановлениями Правительства РФ от 28.02.2002 г. № 137 «О мерах по реализации Федерального закона «О федеральном бюджете на 2002 год» и от 15.05.1995 № 458 «О Генеральных условиях эмиссии и обращения облигаций федеральных займов», Распоряжением Правительства РФ от 25.01.2002 № 72-р и Условиями выпуска облигаций федерального займа с фиксированным купонным доходом, утвержденными Приказом Минфина РФ от 18.08.1998 № 37н объявлена эмиссия облигаций федерального займа с фиксированным купонным доходом (ОФЗ-ФК), установлены параметры эмиссии, принято решение об оформлении дополнительного выпуска ОФЗ-ФК глобальным сертификатом.

3. Приказ Минфина РФ от 11.07.2002 г. № 144 «ОБ ЭМИССИИ ГОСУДАРСТВЕННЫХ КРАТКОСРОЧНЫХ БЕСКУПОННЫХ ОБЛИГАЦИЙ»

В соответствии с Постановлением Правительства РФ от 16.10.2000 г. № 790 «Об утверждении Генеральных условий эмиссии и обращения государственных краткосрочных бескупонных облигаций», Распоряжением Правительства РФ от 25.01.2002 г. № 72-р, Условиями эмиссии и обращения государственных краткосрочных бескупонных облигаций, утвержденными Приказом Минфина РФ от 24.11.2000 № 103н, объявлена эмиссия государственных краткосрочных бескупонных облигаций (ГКО), установлены параметры эмиссии

ГКО, принято решение об оформлении выпуска ГКО глобальным сертификатом.

4. Приказ Минфина РФ от 12.08.2002 № 173 «ОБ ЭМИССИИ ГОСУДАРСТВЕННЫХ КРАТКОСРОЧНЫХ БЕСКУПОННЫХ ОБЛИГАЦИЙ»

Минфин России объявляет об осуществлении от имени Российской Федерации эмиссии государственных краткосрочных бескупонных облигаций (ГКО) в рамках верхнего предела государственного внутреннего долга Российской Федерации, предусмотренного в федеральном бюджете на 2002 год. Установлены параметры эмиссии ГКО, принято решение об оформлении выпуска ГКО глобальным сертификатом.

5. Приказ Минфина РФ от 14.06.2002 г. № 56н «ОБ ОРГАНИЗАЦИИ РАБОТЫ ПО ПОГАШЕНИЮ ВЕКСЕЛЕЙ МИНФИНА РОССИИ СЕРИЙ I-АПК, II-АПК, III-АПК, IV-АПК И V-АПК»

Утвержден Порядок погашения векселей Минфина РФ серий I-АПК, II-АПК, III-АПК, IV-АПК и V-АПК. В Порядке, в частности, определено, куда должны обращаться векселедержатели и предъявители векселей для их погашения, какие документы они должны представить, как осуществляется проверка векселей, порядок погашения векселей, порядок выявления поддельных векселей.

6. Постановление ФКЦБ РФ от 30.04.2002 г. № 16/пс «ОБ ЭМИССИИ АКЦИЙ И ОБЛИГАЦИЙ, КОНВЕРТИРУЕМЫХ В АКЦИИ»

Зарегистрировано в Минюсте РФ 19.07.2002 г. № 3600.

Утверждены Стандарты эмиссии дополнительных акций, акций, размещаемых путем конвертации, облигаций, конвертируемых в дополнительные акции, и их проспектов эмиссии. Размещение акций в соответствии со Стандартами может осуществляться путем распределения дополнительных акций среди акционеров акционерного общества, путем подписки, конвертации. Размещение облигаций может осуществляться только путем подписки.

7. Приказ ГТК РФ от 29.07.2002 г. № 809 «О СТАВКАХ ВЫВОЗНЫХ ТАМОЖЕННЫХ ПОШЛИН»

Таможенными органами предписано применять ставки вывозных таможенных пошлин в отношении товаров, вывозимых с таможенной территории Российской Федерации за пределы государств - участников соглашений о Таможенном союзе, согласно приложению к Приказу. Признан утратившим силу Приказ ГТК РФ от 25.06.2002 г. № 655, ранее регулировавший применение указанных ставок.

Толмачева И.

Статистическое приложение
