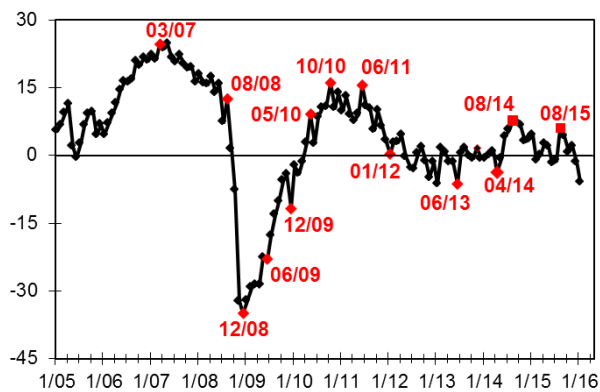
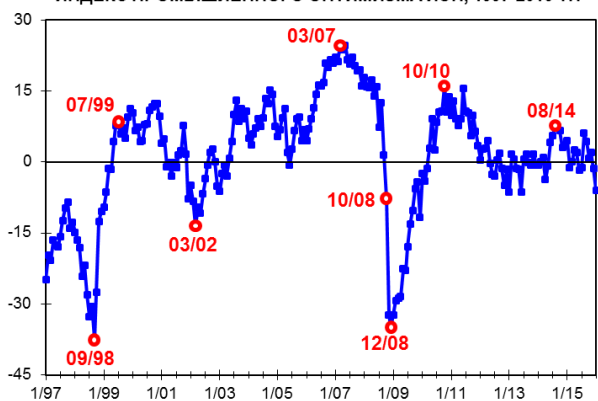


ИНДЕКС ПРОМЫШЛЕННОГО ОПТИМИЗМА ИЭП – ЯНВАРЬ 2016

ИНДЕКС ПРОМЫШЛЕННОГО ОПТИМИЗМА ИЭП, 2005-2016 гг.



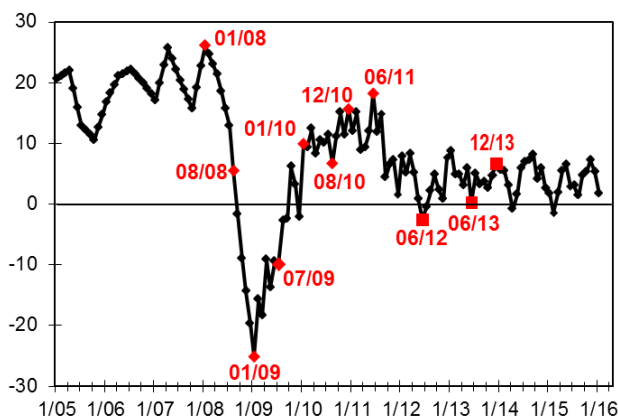
ИНДЕКС ПРОМЫШЛЕННОГО ОПТИМИЗМА ИЭП, 1997-2016 гг.



СОСТАВЛЯЮЩИЕ ИНДЕКСА ОПТИМИЗМА ИЭП, 2007-2016 гг. (БАЛАНСЫ И РАЗНОСТЬ)



ИНДЕКС ПРОГНОЗОВ ПРОМЫШЛЕННОСТИ, 2005-2015 гг.



Последняя точка графиков: ЯНВАРЬ 2016 г.

Обновление: 20 ЯНВАРЯ 2016 г.

Первые данные о состоянии российской промышленности в январе 2016 г. показывают нарастание пессимизма оценок ситуации руководителями предприятий. Индекс промышленного оптимизма потерял за месяц еще 4,7 пункта, а общее снижение с августа 2015 г. составило уже 12 пунктов. Однако достигнутое в результате значение сводного показателя (-6) еще не превзошло худших межкризисных значений, зарегистрированных в 2013 г., и в разы лучше пиковых значений кризисов 1998 и 2008 гг. Таким образом, положение дел в российской промышленности ухудшается, но до наступления полноценного кризиса дело пока не дошло.

Основным негативным драйвером Индекса ИЭП остается удовлетворенность текущими объемами спроса. Баланс оценок продаж промышленной продукции потерял с того же августа 2015 г. 34 пункта и опустился сейчас до 3-летнего минимума (-13 пунктов). Т.о. в 2013 г., когда появились первые признаки торможения российской экономики, ситуация со спросом оценивалась предприятиями хуже. Однако крайне вялый характер последующих негативных процессов позволил предприятиям адаптироваться к новым экономическим условиям, в результате чего баланс оценок спроса в августе 2014 и 2015 гг. достигал лучших значений с конца 2011 г.

Последнее обстоятельство обеспечило крайне спокойную динамику оценок запасов готовой продукции. После регистрации в том же 2013 г. худших межкризисных значений баланса этого показателя (-21 пункт) предприятия стали жестко контролировать свои складские накопления. В итоге «кризисный» 2015 г. был пройден российской промышленностью с минимальным уровнем их избыточности и с максимальным уровнем «нормальности». И только в IV кв. 2015 г. баланс оценок начал символически ухудшаться, сохранив эту тенденцию и в январе 2016 г. Но всё «ухудшение» указанных четырех месяцев составило 6 пунктов, из них в текущем январе – 3 пункта. Пренебрежимо малые величины для объявленного властями кризиса!

Не имеет кризисных признаков и фактическая динамика спроса на промышленную продукцию. Очищенный от сезонности баланс изменений продаж пребывает с начала второго полугодия 2015 г. в очень узком интервале значений, а в январе 2016 г. даже продемонстрировал улучшение на несколько пунктов, оставаясь, тем не менее, в минусе. Последнее обстоятельство существенно затрудняет регулярно объявляемый властями «отскок от дна кризиса», потребность в котором, судя по удовлетворенности текущими продажами, сформировалась и у самих предприятий.

Однако выполнение этого гимнастического упражнения в начале 2016 г. маловероятно. Прогнозы выпуска продемонстрировали крайне скромное для января месяца улучшение, что снизило очищенный от сезонности баланс показателя на 7 пунктов и стало еще одной причиной падения Индекса оптимизма. По этой же причине резкое снижение продемонстрировал и Индекс прогнозов. Две другие его компоненты (прогнозы спроса и занятости) снизились лишь на 2 и 1 пункт соответственно.

Методика расчёта

Индекс строится как среднее арифметическое балансов (разностей ответов) четырех вопросов ежемесячной конъюнктурной анкеты ИЭП:

1. Фактическое изменение спроса, баланс = %роста - %снижения
2. Оценка спроса, разность оценок = % выше нормы + % норма - % ниже нормы
3. Оценка запасов готовой продукции, баланс = % выше нормы - % ниже нормы, противоположный знак.
4. Планы изменения выпуска, баланс = %роста - %снижения.

Балансы 1 и 4 вопросов очищаются от сезонного и календарного факторов, а для отраслевых индексов – ещё и от случайных колебаний.

Интерпретация индекса

Индекс может изменяться от -100 до +100 пунктов.

Положительные значения индекса – позитивные оценки преобладают.

Отрицательные значения индекса – преобладают негативные оценки ситуации.

Снижение значений индекса – ухудшение ситуации. Увеличение значений индекса – улучшение ситуации.