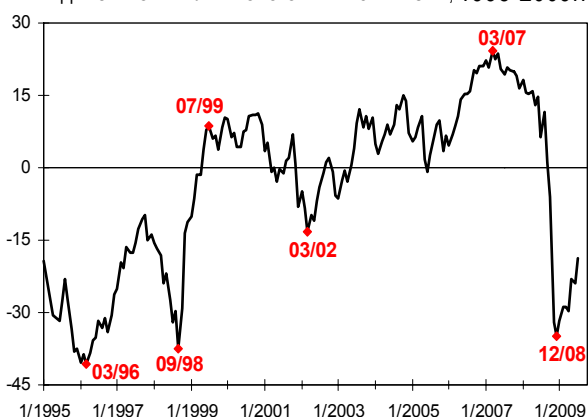


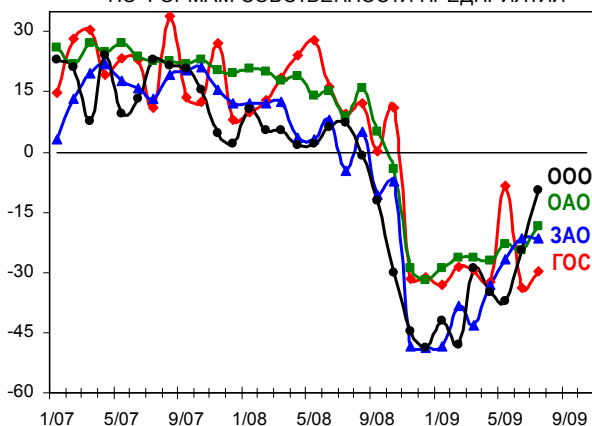
# ИНДЕКС ПРОМЫШЛЕННОГО ОПТИМИЗМА ИЭПП – ИЮЛЬ 2009

## ФОРМЫ СОБСТВЕННОСТИ

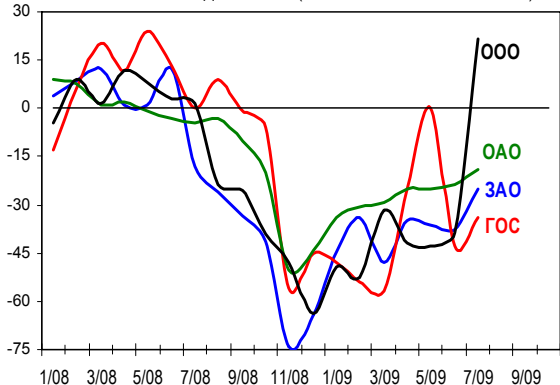
ИНДЕКС ПРОМЫШЛЕННОГО ОПТИМИЗМА ИЭПП, 1995-2009гг.



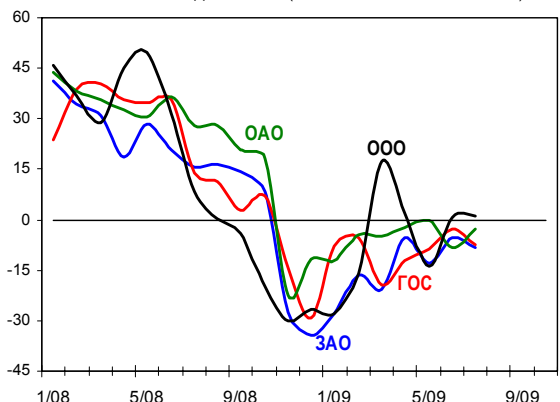
ИНДЕКСЫ ПРОМЫШЛЕННОГО ОПТИМИЗМА 2007-2009 гг. ПО ФОРМАМ СОБСТВЕННОСТИ ПРЕДПРИЯТИЙ



ФАКТИЧЕСКИЕ ИЗМЕНЕНИЯ СПРОСА ПО ФОРМАМ СОБСТВЕННОСТИ ПРЕДПРИЯТИЙ (БАЛАНС = РОСТ - СНИЖЕНИЕ)



ОЖИДАЕМЫЕ ИЗМЕНЕНИЯ ВЫПУСКА ПО ФОРМАМ СОБСТВЕННОСТИ ПРЕДПРИЯТИЙ (БАЛАНС = РОСТ - СНИЖЕНИЕ)



Последняя точка графиков: ИЮЛЬ 2009 г.

Обновление: 29/07/2009

Следующее обновление: сентябрь

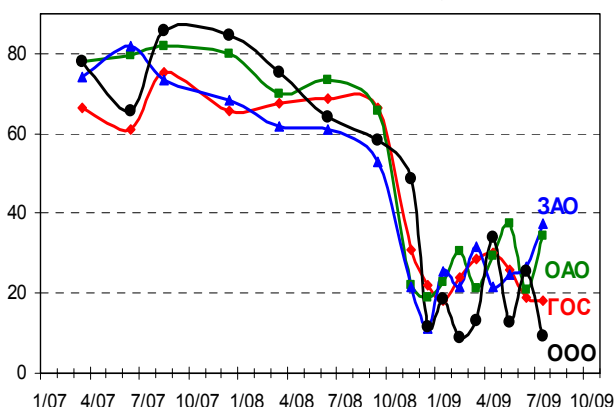
### КОММЕНТАРИИ

Очередная неделя июля увеличила Индекс ИЭПП еще на два пункта, в результате чего пессимизма в российской промышленности стало меньше чем когда бы то ни было в ходе текущего кризиса (с ноября 2008 г.). А кризисный минимум (декабрь 2008 г.) превышен уже на 16 пунктов. В июле рост Индекса обеспечили предприятия практически всех форм собственности.

Особенно сильно улучшилось настроение в ООО. За месяц Индекс этой группы предприятий вырос на 14 пунктов за счет начала абсолютного роста спроса на продукцию (интенсивность изменения показателя достигла в июле +22 б.п. после -38 б.п. в июне) и связанного с этим столь же резкого пересмотра оценок запасов готовой продукции (+19 после -8). Планы выпуска сохраняются в этой группе на нулевом уровне (т.е. ни роста, ни снижения), а удовлетворенность спросом снизилась. Индекс оптимизма ОАО вырос в июне на 6 пунктов и тоже достиг лучшего кризисного значения, оторвавшись от кризисного минимума (декабрь 2008 г.) на 13 пунктов. Среди ОАО снижение пессимизма произошло в основном за счет роста удовлетворенности спросом с -62 до -39 пунктов. Динамика спроса и планы выпуска выросли на 5 пунктов, а оценки запасов ухудшились на 5 пунктов. Госпредприятия улучшили оценку текущей ситуации на 4 пункта. Главным образом – за счет роста оценок запасов готовой продукции (-6 после -19 б.п. в июне) и сокращения темпа снижения продаж (-34 после -43 б.п. в июне). Но явное ослабление сбытовых проблем не привело к росту удовлетворенности объемами спроса, а планы выпуска этой группы ухудшились на 4 пункта.

Ситуация в ЗАО не претерпела в целом никаких изменений за месяц. Снижение (т.е. улучшение) темпа падения спроса с -38 до -25 б.п. было компенсировано снижением (т.е. ухудшением) оценок запасов готовой продукции и негативной корректировкой планов выпуска. В результате Индекс оптимизма ЗАО остался на уровне -22 пункта.

НОРМАЛЬНАЯ ДОСТУПНОСТЬ КРЕДИТОВ ПО ФОРМАМ СОБСТВЕННОСТИ ПРЕДПРИЯТИЙ, %



---

### Методика расчета

Индекс строится как среднее арифметическое балансов (разностей ответов) четырех вопросов ежемесячной конъюнктурной анкеты ИЭПП:

1. Фактическое изменение спроса, баланс = %роста - %снижения
2. Оценка спроса, разность оценок = % выше нормы + % норма - % ниже нормы
3. Оценка запасов готовой продукции, баланс = % выше нормы - % ниже нормы, противоположный знак.
4. Планы изменения выпуска, баланс = %роста - %снижения.

Балансы 1 и 4 вопросов очищаются от сезонного и календарного факторов.

### Интерпретация индекса

Индекс может изменяться от -100 до +100 пунктов.

Положительные значения индекса – позитивные оценки преобладают.

Отрицательные значения индекса – преобладают негативные оценки ситуации.

Снижение значений индекса – ухудшение ситуации. Увеличение значений индекса – улучшение ситуации.