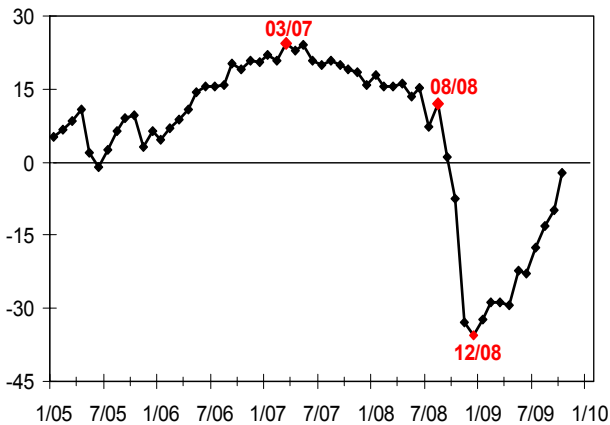
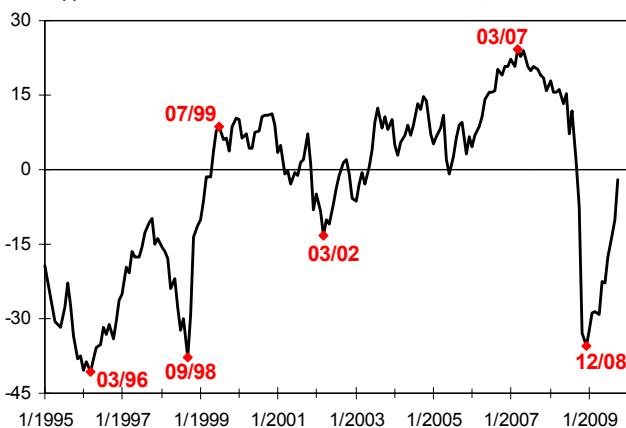


ИНДЕКС ПРОМЫШЛЕННОГО ОПТИМИЗМА ИЭПП – ОКТЯБРЬ 2009

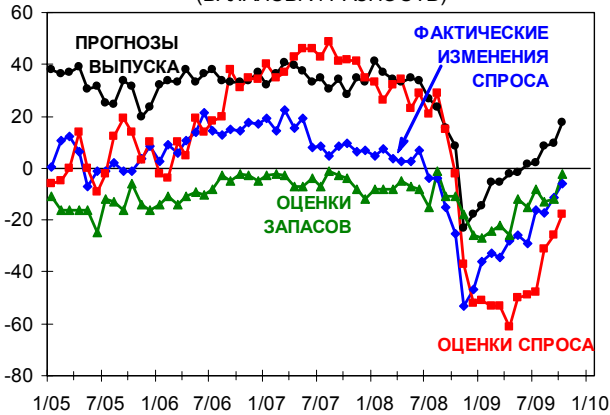
ИНДЕКС ПРОМЫШЛЕННОГО ОПТИМИЗМА ИЭПП, 2005-2009гг.



ИНДЕКС ПРОМЫШЛЕННОГО ОПТИМИЗМА ИЭПП, 1995-2009гг.



СОСТАВЛЯЮЩИЕ ИПО, 2005-2009 гг.
(БАЛАНСЫ И РАЗНОСТЬ)



Последняя точка графиков: ОКТЯБРЬ 2009 г.

Обновление: 15/10/2009

Следующее обновление: ~21/10/2009

КОММЕНТАРИИ

Первые оценки предприятиями ситуации в российской промышленности в октябре показывают сохранение позитивной динамики последних месяцев. В начале IV кв. улучшились значения всех составляющих Индекса ИЭПП.

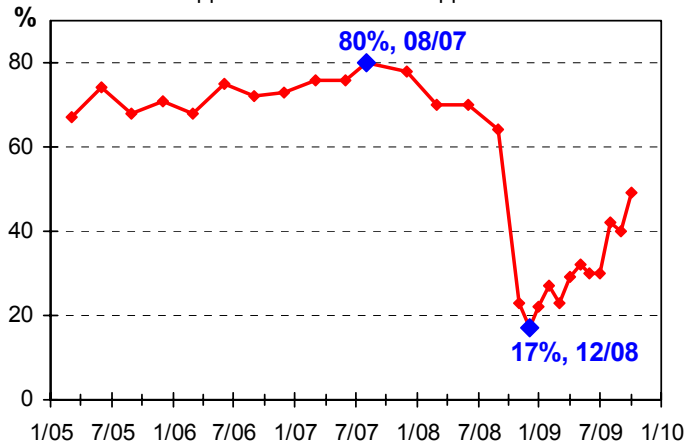
Темп снижения спроса на промышленную продукцию сократился в октябре еще на 6 пунктов и в результате достиг лучшего значения последних 14 месяцев. Таким образом, «восстановление спроса к докризисному уровню» продолжается, несмотря на пессимизм экспертов.

Рост оптимизма предприятий в отношении спроса подтверждают и оценки удовлетворенности его объемами. В октябре доля ответов «нормальный» достигла 40% (лучший результат с ноября 2008 г.). Максимальных значений для кризисного периода достигла и разность оценок (используемая в расчете Индекса). Отрыв от кризисного дна этого показателя (декабрь 2008 г. – июль 2009 г.) составил уже 34 пункта. Прогнозы спроса (они не используются в расчете Индекса) тоже продолжают наполняться оптимизмом и сейчас являются лучшими с сентября 2008 г.

Хорошая динамика продаж и надежды на рост спроса способствовали дальнейшему улучшению положения на складах запасов готовой продукции в российской промышленности. Октябрьское значение баланса оценок выросло на 10 пунктов по сравнению с сентябрем и приблизилось к нулю. Такая ситуация была типична для «тучных» лет последнего десятилетия.

Улучшение планов выпуска в октябре составило 8 пунктов, в результате достигнутый уровень показателя стал самым оптимистичным с сентября 2008 г. Первые оценки фактической динамики выпуска в октябре свидетельствуют о высокой вероятности сохранения сентябрьских темпов роста производства. На данный момент октябрьский баланс изменения выпуска (после исключения сезонности) равен сентябрьскому.

ДОЛЯ ПРЕДПРИЯТИЙ С НОРМАЛЬНОЙ ДОСТУПНОСТЬЮ КРЕДИТОВ



Доступность кредитов для российской промышленности выросла в октябре до 49%. Таким образом, уже половину российской промышленности устраивает соотношение ее спроса на кредиты и предложения банков.

Цухло Сергей Владимирович, e-mail: tsukhlo@iet.ru
Институт экономики переходного периода, <http://www.iet.ru>

Методика расчета

Индекс строится как среднее арифметическое балансов (разностей ответов) четырех вопросов ежемесячной конъюнктурной анкеты ИЭПП:

1. Фактическое изменение спроса, баланс = %роста - %снижения
2. Оценка спроса, разность оценок = % выше нормы + % норма - % ниже нормы
3. Оценка запасов готовой продукции, баланс = % выше нормы - % ниже нормы, противоположный знак.
4. Планы изменения выпуска, баланс = %роста - %снижения.

Балансы 1 и 4 вопросов очищаются от сезонного и календарного факторов, а для отраслевых индексов – еще и от случайных колебаний.

Интерпретация индекса

Индекс может изменяться от -100 до +100 пунктов.

Положительные значения индекса – позитивные оценки преобладают.

Отрицательные значения индекса – преобладают негативные оценки ситуации.

Снижение значений индекса – ухудшение ситуации. Увеличение значений индекса – улучшение ситуации.