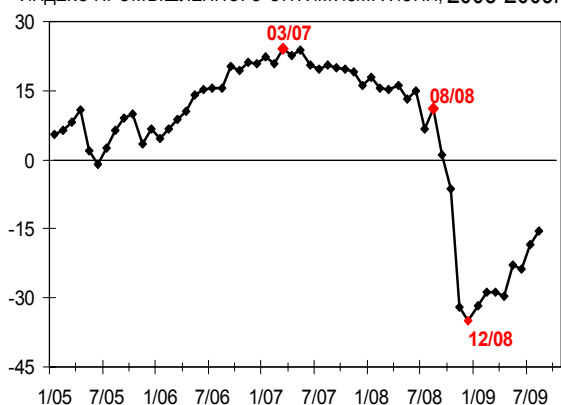


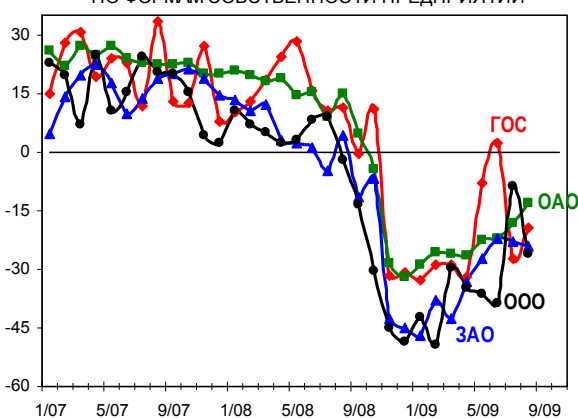
ИНДЕКС ПРОМЫШЛЕННОГО ОПТИМИЗМА ИЭПП – АВГУСТ 2009 г.

ФОРМЫ СОБСТВЕННОСТИ

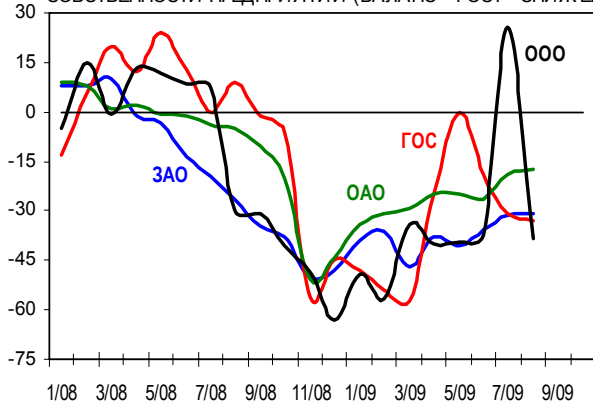
ИНДЕКС ПРОМЫШЛЕННОГО ОПТИМИЗМА ИЭПП, 2005-2009гг.



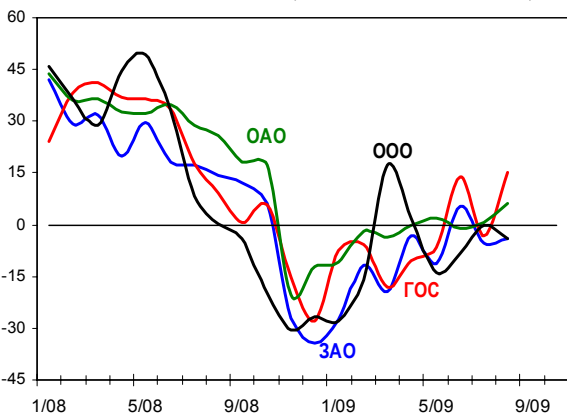
ИНДЕКСЫ ПРОМЫШЛЕННОГО ОПТИМИЗМА 2007-2009 гг. ПО ФОРМАМ СОБСТВЕННОСТИ ПРЕДПРИЯТИЙ



ФАКТИЧЕСКИЕ ИЗМЕНЕНИЯ СПРОСА ПО ФОРМАМ СОБСТВЕННОСТИ ПРЕДПРИЯТИЙ (БАЛАНС = РОСТ - СНИЖЕНИЕ)



ОЖИДАЕМЫЕ ИЗМЕНЕНИЯ ВЫПУСКА ПО ФОРМАМ СОБСТВЕННОСТИ ПРЕДПРИЯТИЙ (БАЛАНС = РОСТ - СНИЖЕНИЕ)



Последняя точка графиков: **АВГУСТ 2009 г.**

Обновление: **09/09/09**

Следующее обновление: **~ 16/09/2009**

КОММЕНТАРИИ

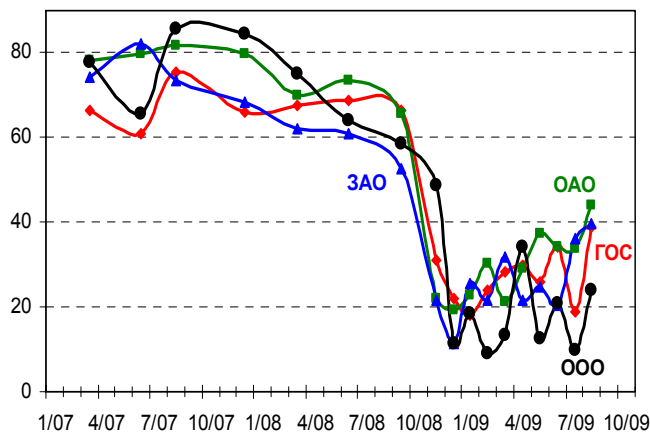
Итоговое августовское значение Индекса на 3 пункта превысило июльское и стало в результате кризисным (с ноября 2008 г.) максимумом. Так хорошо российская промышленность в последние десять месяцев себя еще не чувствовала. Улучшение самочувствия в августе произошло за счет ОАО и госпредприятий.

А снижение оптимизма зарегистрировано только среди ООО, причем – сразу на 15 пунктов. Правда, в июле эта группа предприятий продемонстрировала еще более резкий взлет (снижение пессимизма) на 30 пунктов благодаря положительной (но, как оказалось, краткосрочной) динамике спроса и связанным с этим пересмотром оценок запасов готовой продукции. Сейчас положение ООО ухудшилось (точнее – пришло в кризисную норму) вследствие восстановления прежних темпов снижения спроса и прежних оценок запасов готовой продукции.

ОАО продолжают медленный, но уверенный выход из кризиса. В августе групповой Индекс прибавил еще 3 пункта и достиг максимума с ноября 2008 г. Рост Индекса произошел в основном за счет роста удовлетворенности продажами и улучшения производственных планов предприятий. Последние стали определенно положительными – ОАО намерены увеличивать производство в сентябре-октябре.

Самочувствие госпредприятий улучшилось в августе на 8 пунктов, но не стало рекордным для текущего кризиса. В мае-июне госсектор чувствовал себя гораздо (но как-то аномально) лучше. Августовский рост группового Индекса произошел благодаря улучшению планов выпуска и оценок спроса. А ухудшение оценок запасов готовой продукции несколько сократило рост оптимизма в группе.

НОРМАЛЬНАЯ ДОСТУПНОСТЬ КРЕДИТОВ ПО ФОРМАМ СОБСТВЕННОСТИ ПРЕДПРИЯТИЙ, %



Августовский «прорыв» в доступности кредитов коснулся промышленных предприятий всех форм собственности. Но особенно повезло госпредприятиям: за месяц расположенность банков к ним возросла на 20 пунктов.

Методика расчета

Индекс строится как среднее арифметическое балансов (разностей ответов) четырех вопросов ежемесячной конъюнктурной анкеты ИЭПП:

1. Фактическое изменение спроса, баланс = %роста - %снижения
2. Оценка спроса, разность оценок = % выше нормы + % норма - % ниже нормы
3. Оценка запасов готовой продукции, баланс = % выше нормы - % ниже нормы, противоположный знак.
4. Планы изменения выпуска, баланс = %роста - %снижения.

Балансы 1 и 4 вопросов очищаются от сезонного и календарного факторов.

Интерпретация индекса

Индекс может изменяться от -100 до +100 пунктов.

Положительные значения индекса – позитивные оценки преобладают.

Отрицательные значения индекса – преобладают негативные оценки ситуации.

Снижение значений индекса – ухудшение ситуации. Увеличение значений индекса – улучшение ситуации.