

РОССИЙСКИЙ БЮЛЛЕТЕНЬ КОНЪЮНКТУРНЫХ ОПРОСОВ

ПРОМЫШЛЕННОСТЬ

85 ОПРОС - ИЮНЬ 1999

Институт экономики переходного периода
103918 Москва, Газетный пер, 5
тел.: (095) 229-93-91
факс: (095) 203-88-16

Лицензия на издательскую деятельность
ЛР N 021018 от 09 ноября 1995 г.

- Рост платежеспособного спроса на промышленную продукцию сохраняется.
- Бартерный спрос продолжает снижаться.
- Увеличение производства в июне отмечено во всех отраслях.
- Рост цен предприятий постепенно замедляется.
- Прогнозы изменения выпуска в июне не изменились.



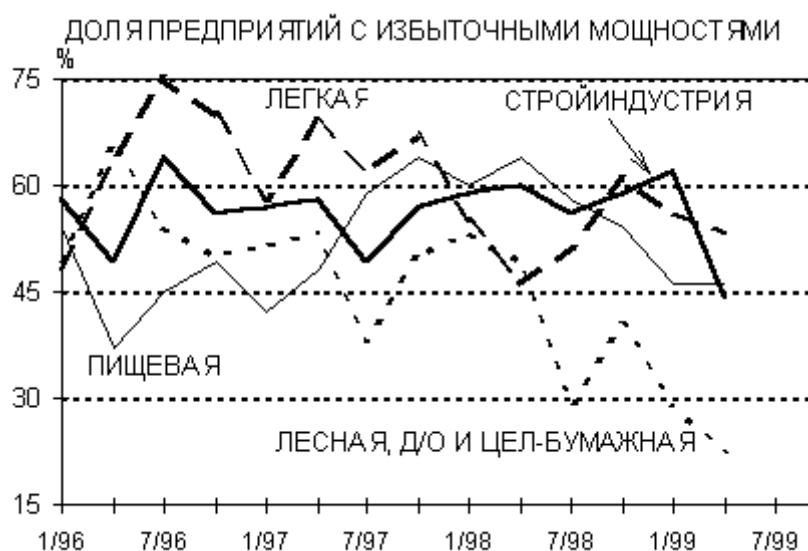


Результаты опроса 1053 предприятий.

Июнь 1999 года

(в процентах к сумме ответов)

Как в последнем месяце изменились:	возрос	не изменился	снизился	нет ответа	баланс
объем производства	38	44	16	2	+22
цены на вашу продукцию	31	63	3	3	+28
платежеспособный спрос	26	61	10	3	+16
объем бартерного спроса	8	62	20	10	-12
Как вы оцениваете текущий физический объем:	выше нормы	Нормальный	ниже нормы	нет ответа	баланс
своего производства	2	27	70	1	-68
спроса на продукцию	2	29	66	3	-64
экспортного спроса	2	23	46	29	-44
запасов готовой продукции	16	37	41	6	-25
Как изменится в ближайшие 2-3 месяца:	возрастет	не изменится	снизится	нет ответа	баланс
объем производства	35	54	9	2	+26
цены на вашу продукцию	40	55	2	3	+38
платежеспособный спрос	21	63	10	6	+11
объем бартерного спроса	8	65	14	13	-6

ОЦЕНКА ТЕКУЩЕЙ СИТУАЦИИ

Рост **платежеспособного спроса** на промышленную продукцию сохраняется. Сообщения о росте продаж за деньги преобладают в июне во всех отраслях, кроме пищевой. Самое интенсивное увеличение платежеспособного спроса зарегистрировано в черной металлургии, стройиндустрии, химии и нефтехимии.

Как следствие, улучшились **оценки объемов спроса**. Доля ответов "нормальный" увеличилась в целом до 29%. Самые высокие показатели на отраслевом уровне зарегистрированы в цветной металлургии (74%), лесной, деревообрабатывающей и целлюлозно-бумажной (55%), черной металлургии (47%).

Бартерный спрос продолжает снижаться. Доля ответов об увеличении прямых товарообменных операций упала в июне до 8%, тогда как в сентябре 1998г. таких сообщений было 28%.

Промышленное производство продолжает увеличиваться. В июне интенсивность роста на 8 пунктов превосходит итоги мая, когда по сезонным причинам произошло явное замедление наращивания выпуска. Увеличение производства в июне отмечено во всех отраслях. Самое интенсивное - в черной

металлургии и промышленности строительных материалов.

Недостаток **запасов готовой продукции** сохраняется на самом большом за все опросы числе предприятий. Доля ответов "ниже нормы" второй месяц подряд составляет 41%. Ответы о нехватке запасов преобладают во всех отраслях. Самый большой недостаток зарегистрирован в июне в легкой промышленности и черной металлургии.

Рост цен предприятий постепенно замедляется. В июне его интенсивность оказалась самой умеренной с августа 1998 года. Однако ответы об увеличении цен устойчиво преобладают во всех отраслях. Наиболее интенсивный рост цен опросы зарегистрировали в химии и нефтехимии, черной металлургии и машиностроении.

ПРОГНОЗЫ И ОЖИДАНИЯ

Прогнозы изменения выпуска в июне не изменились. Как и в мае, ожидания роста производства существенно преобладают над ожиданиями его снижения. Увеличение выпуска будет происходить в ближайшие месяцы во всех отраслях. Больше всего подобных прогнозов зарегистрировано в стройиндустрии и металлургии. Самые умеренные ожидания отмечены в химии и нефтехимии.

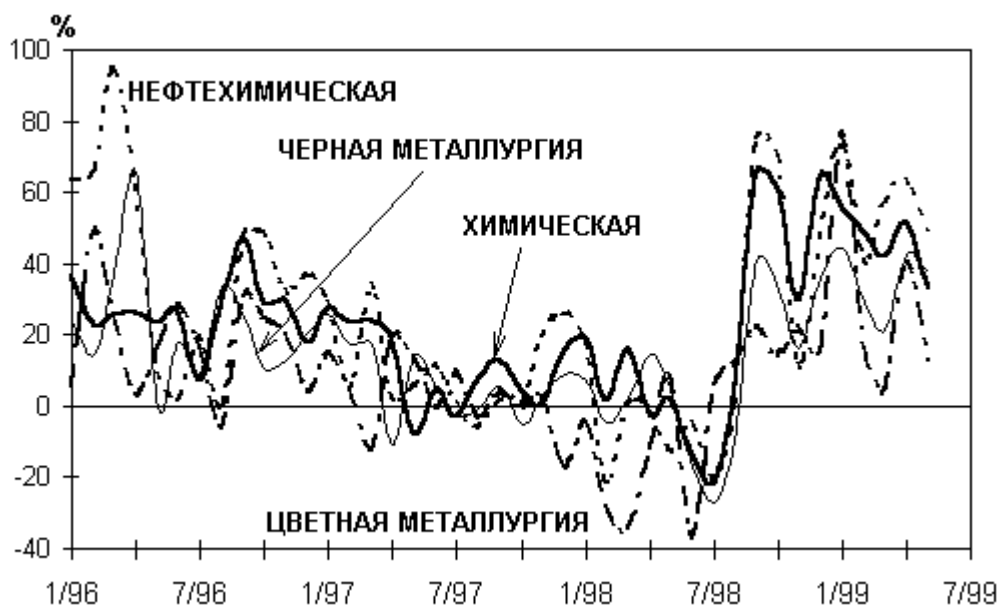
Прогнозы изменения цен за месяц практически не изменились. Рост отпускных цен ожидается во всех отраслях, самый интенсивный - в химии и нефтехимии.

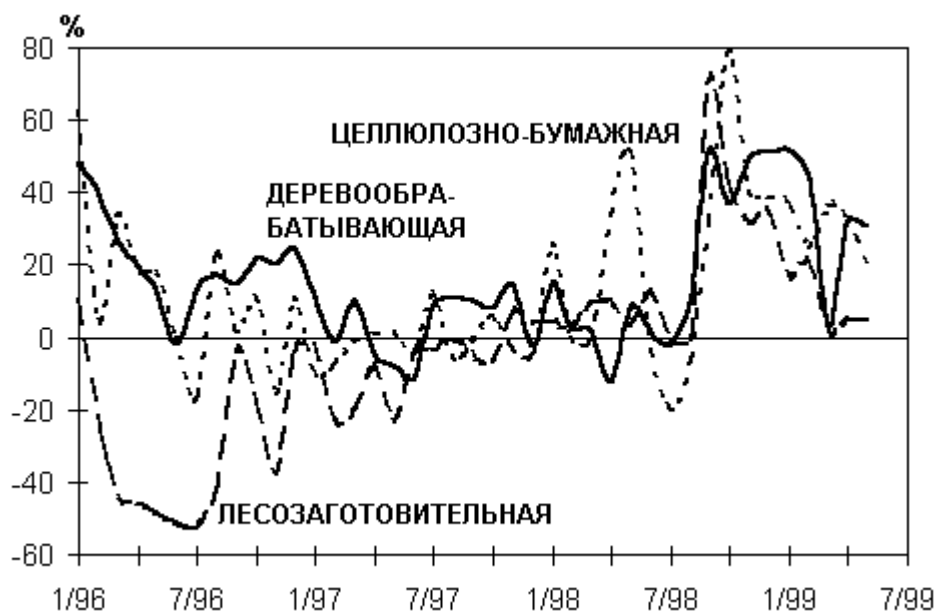
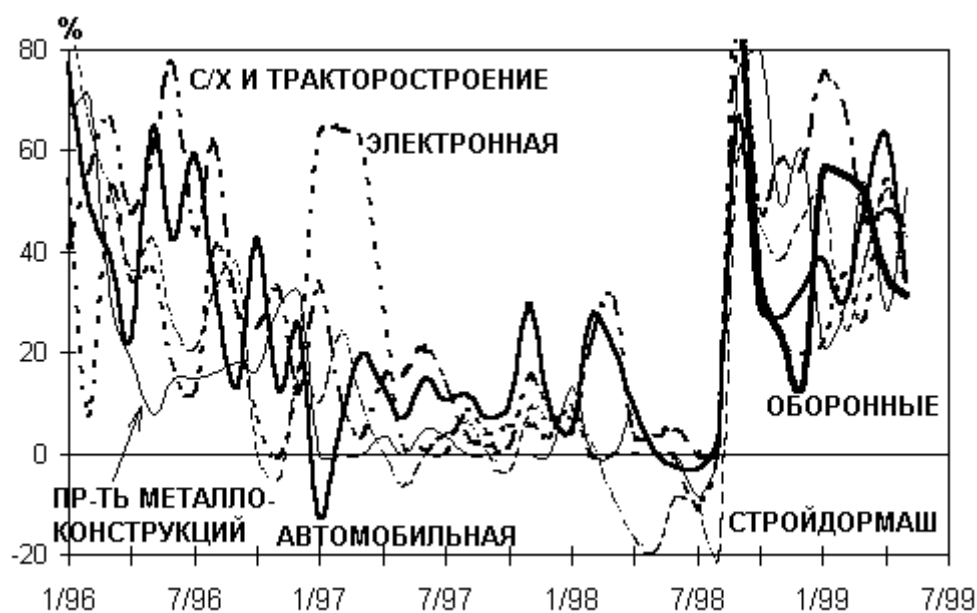
Прогнозы изменения платежеспособного спроса четвертый месяц подряд сохраняют положительные значения - ожидания роста продаж за деньги преобладают над ожиданиями их снижения. Впервые подобная ситуация зарегистрирована и во всех без исключения отраслях.

Прогнозы изменения бартерного спроса остались без изменений - в промышленности в целом больше надежд на снижение прямых товарообменных операций. Такое соотношение ожиданий регистрируется опросами с мая. Рост бартерных сделок в ближайшие месяцы возможен только в промышленности строительных материалов и пищевой отрасли.

Заведующий лабораторией
конъюнктурных опросов С.В.Цухло

Балансы ожидаемых изменений цен
(баланс = %возрастет - %снизится)







Графики следующего выпуска: ожидаемые изменения **бартерного** спроса в подотраслях