



# РАНХиГС

РОССИЙСКАЯ АКАДЕМИЯ НАРОДНОГО ХОЗЯЙСТВА  
И ГОСУДАРСТВЕННОЙ СЛУЖБЫ  
ПРИ ПРЕЗИДЕНТЕ РОССИЙСКОЙ ФЕДЕРАЦИИ

Лаборатория исследований  
бюджетной политики Института  
прикладных экономических  
исследований

## Гайдаровские чтения Региональные финансовые системы как инструмент реализации национальных проектов

### ФИНАНСОВЫЕ ВОЗМОЖНОСТИ РЕГИОНОВ ПО РЕАЛИЗАЦИИ НАЦИОНАЛЬНЫХ ПРОЕКТОВ

15 марта 2019 года

Докладчик: Дерюгин А.Н., с.н.с. лаборатории  
исследований бюджетной политики Института  
прикладных экономических исследований  
E-mail: [deryugin@ranepa.ru](mailto:deryugin@ranepa.ru)

## Основные вопросы

- Итоги текущего исполнения консолидированных бюджетов регионов
- Оценка перспектив сбалансированности региональных и местных бюджетов в 2019 году
- Обеспечение достижения национальных приоритетов на региональном уровне

# ДИНАМИКА ДОХОДОВ И РАСХОДОВ КБР



# СБАЛАНСИРОВАННОСТЬ РЕГИОНАЛЬНЫХ БЮДЖЕТОВ

	Количество регионов, консолидированный бюджет которых имеет:																		
Год	2000	2001	2002	2003	2004	2005	2006	2007	2008	2009	2010	2011	2012	2013	2014	2015	2016	2017	2018
дефицит	26	42	25	27	46	54	33	36	45	62	63	57	67	77	74	76	56	47	15
профицит	63	47	64	62	43	33	54	50	39	21	20	26	16	6	11	9	29	38	70

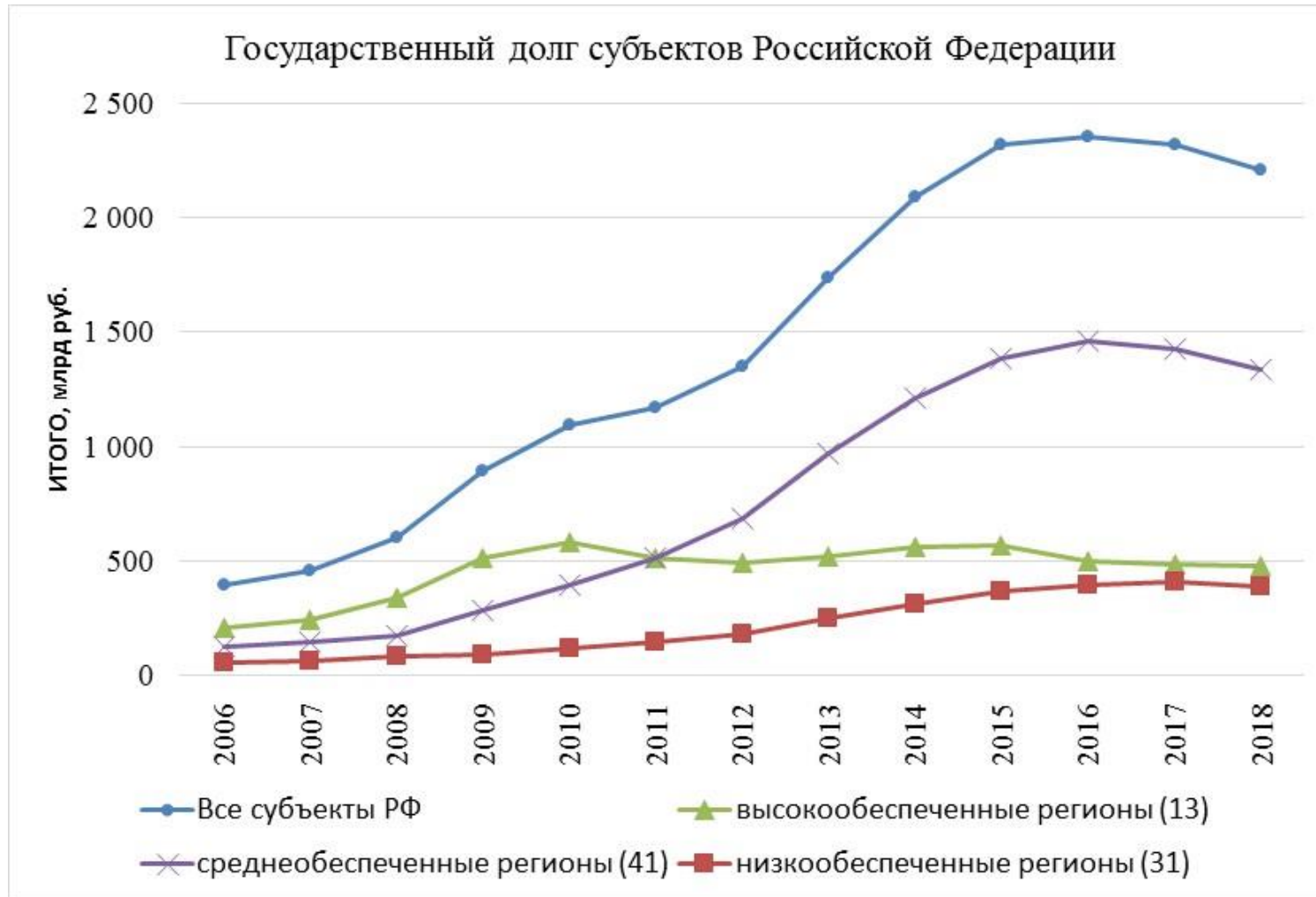
## РОСТ ДОХОДОВ КБР: основные источники

	Все субъекты РФ		Новосибирская область	
	2018	2 месяца 2019	2018	2 месяца 2019
<b>Всего доходов</b>	<b>115,2%</b>	<b>114,3%</b>	<b>116,1%</b>	<b>122,6%</b>
Налоговые и неналоговые	113,8%	115,6%	113,1%	
Налог на прибыль	122,8%	118,1%	126,4%	
НДФЛ	112,4%	109,4%	110,9%	
Акцизы	103,4%	160,8%	100,8%	
НИО	115,1%		113,1%	
Неналоговые доходы	101,6%		100,8%	
Безвозмездные поступления от других бюджетов	122,4%	105,8%	137,6%	

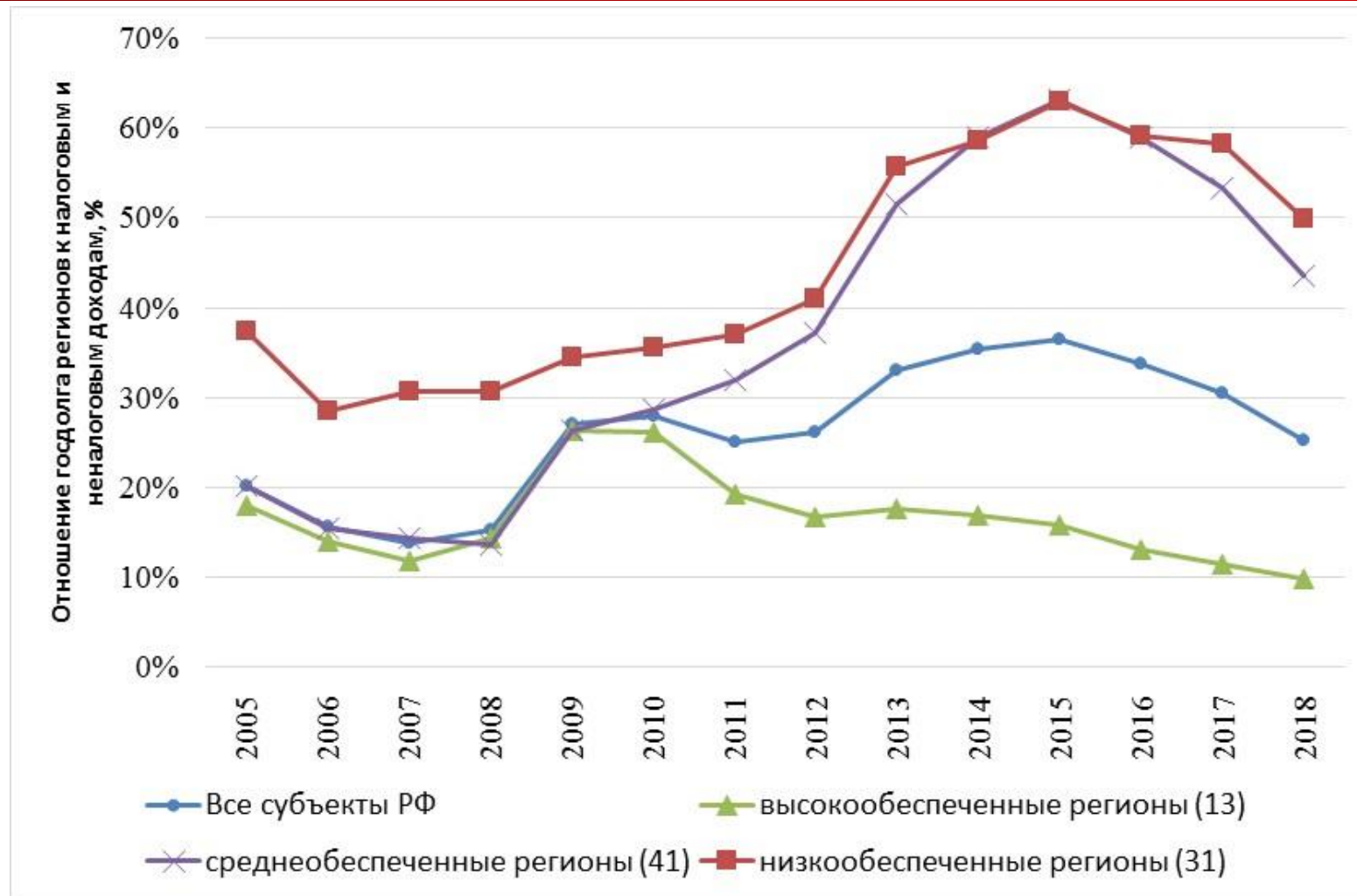
## РОСТ РАСХОДОВ КБР: основные направления

	Субъекты РФ	Новосибирская область
Общегосударственные вопросы	6,3%	6,1%
Нац. безопасность и правоохр. деят-ть	1,2%	0,7%
Нац. экономика, в т.ч.:	<b>20,8%</b>	<b>16,4%</b>
<i>с/х и рыболовство</i>	2,3%	3,0%
<i>транспорт</i>	4,7%	1,2%
<i>дорожное хозяйство</i>	8,9%	9,7%
<i>прочие вопросы</i>	4,9%	2,5%
ЖКХ	<b>10,2%</b>	<b>6,4%</b>
Охрана окр. среды	0,3%	0,1%
Образование, в т.ч.:	<b>25,4%</b>	<b>32,5%</b>
<i>дошкольное</i>	7,1%	8,6%
<i>общее</i>	12,2%	16,0%
<i>среднее профессиональное</i>	1,9%	2,0%
<i>прочие вопросы</i>	4,2%	5,8%
Культура, кинематография	<b>3,7%</b>	<b>4,4%</b>
Здравоохранение	<b>8,0%</b>	<b>5,4%</b>
Социальная политика	<b>20,3%</b>	<b>23,3%</b>
Физкультура и спорт	2,4%	2,7%
СМИ	0,4%	0,3%
Обслуживание долга	0,9%	1,7%

# ДИНАМИКА ГОСУДАРСТВЕННОГО ДОЛГА РЕГИОНОВ (1)

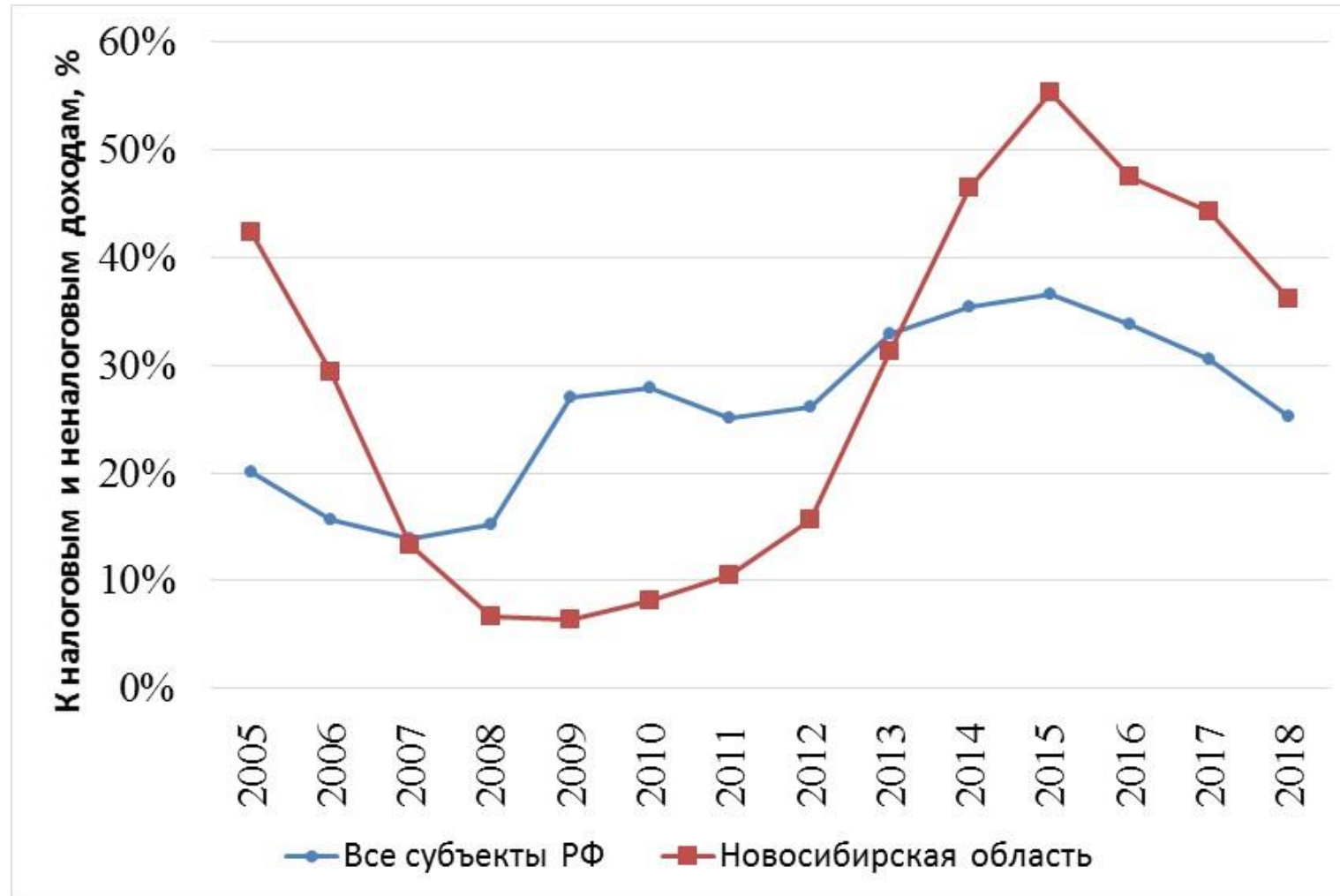


## ДИНАМИКА ГОСУДАРСТВЕННОГО ДОЛГА РЕГИОНОВ (2)

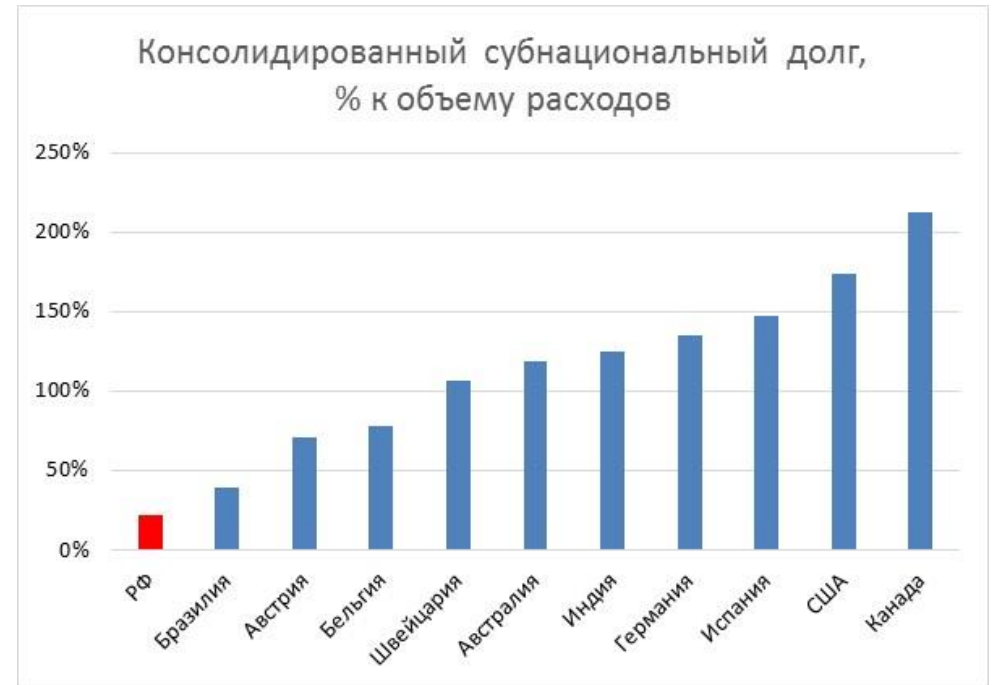
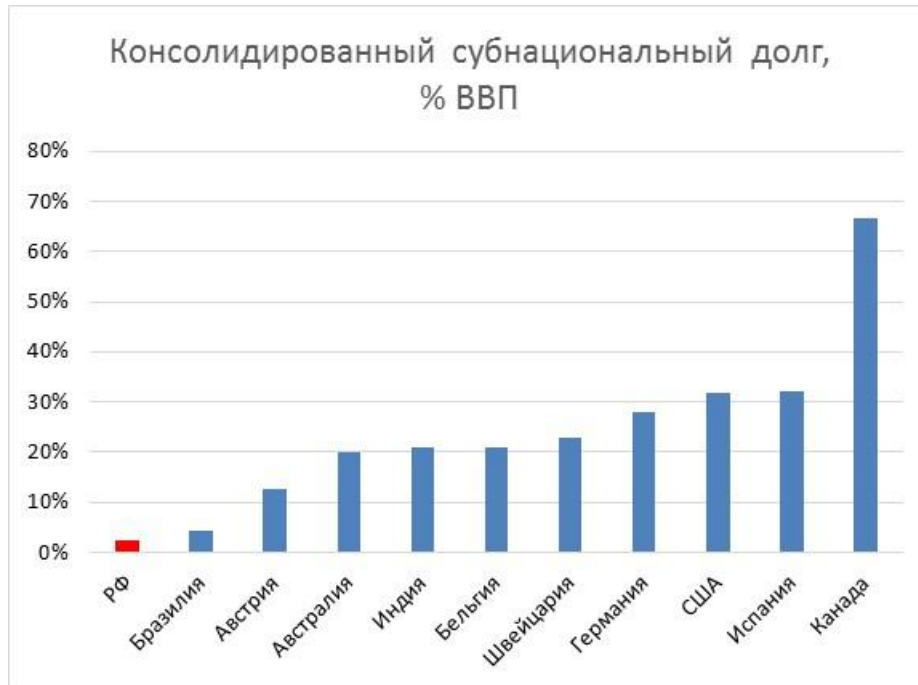




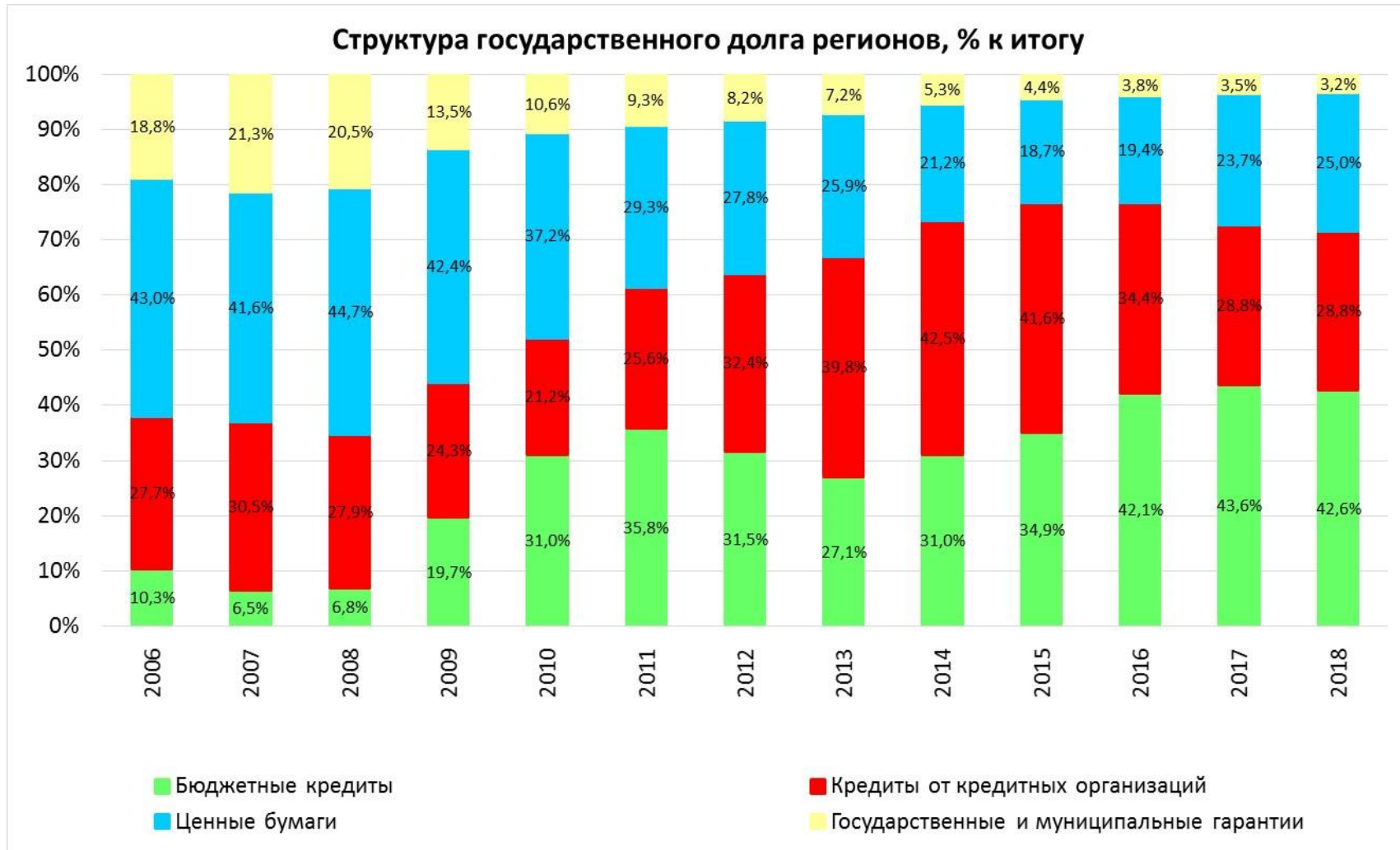
# ГОСУДАРСТВЕННЫЙ ДОЛГ НОВОСИБИРСКОЙ ОБЛАСТИ



# ОБЪЕМ СУБНАЦИОНАЛЬНОГО ДОЛГА В СТРАНАХ МИРА



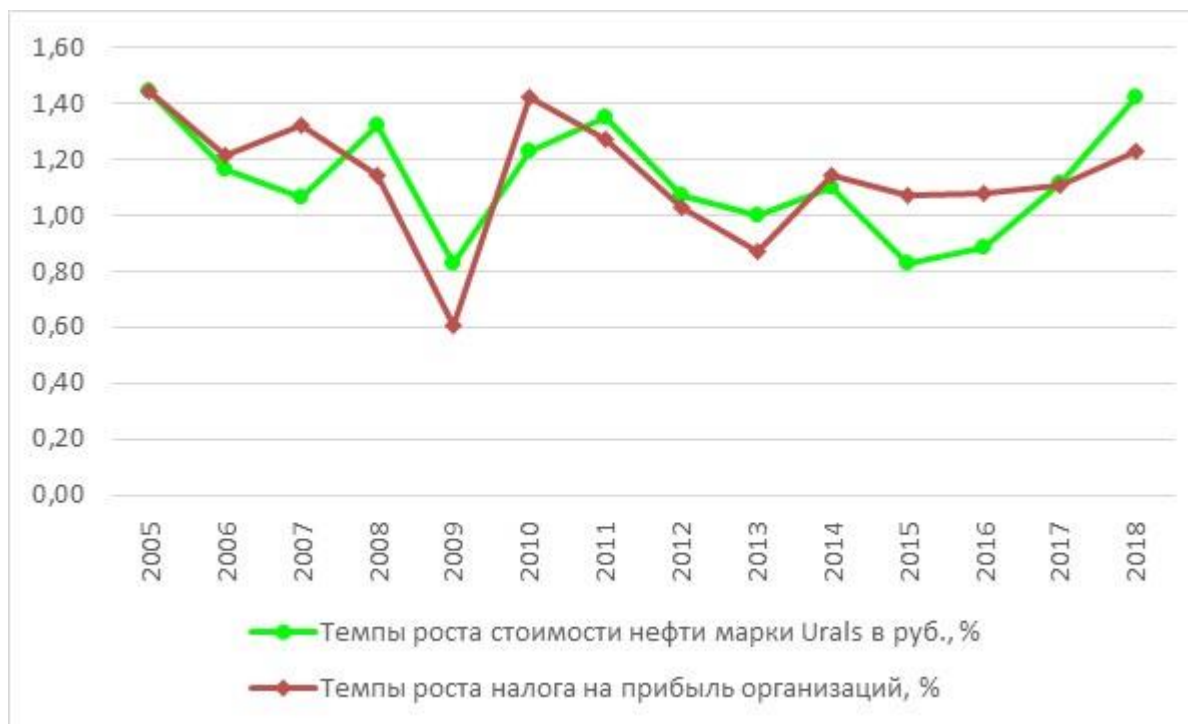
# СТРУКТУРА ГОСУДАРСТВЕННОГО ДОЛГА



## Перспективы роста бюджетных доходов регионов в 2019 г. (1)

- $НП + НДС + МБТ = 71,4\%$  общего объема доходов КБР (2018 г.)

1. Среднегодовая рублевая стоимость нефти марки Urals в 2018 г. выросла более чем на 40%. Такой же рост в 2019 маловероятен. Более низкий ее рост будет **сдерживать темпы роста налога на прибыль организаций**



## Перспективы роста бюджетных доходов регионов в 2019 г. (2)

2. 2018 год был последним годом, когда темпы роста заработной платы большой категории работников бюджетной сферы во исполнение майских президентских указов 2012 года превышали темпы роста средней заработной платы в экономике, поэтому в 2019 г. бюджетный сектор перестанет быть драйвером роста фонда оплаты труда в экономике.
3. Темпы роста межбюджетных трансфертов регионам из федерального бюджета в 2019 году также будут снижаться: в соответствии с законом о федеральном бюджете в 2019 году они составят **107,9%** против **122,4%** в 2018 г.

## Обеспечение достижения национальных приоритетов на региональном уровне (1)

### 1. Достижение целей бюджетной политики на региональном уровне невозможно без обеспечения сбалансированности региональных бюджетов

- высокие показатели исполнения региональных бюджетов в 2018 г.
- компенсация отмены налога на движимое имущество (183 млрд руб.):
  - предоставление дотаций на сбалансированность (96 млрд руб.);
  - передача на федеральный уровень 5 нозологий орфанников (110,7 млрд руб.);
  - передача регионам 30% акцизов на алкоголь;
  - повышение уровня софинансирования на выплату по 3 ребенку (20 млрд руб.);
  - акцизы на нефтепродукты регионам доведут до 100% к 2024 году, добавляя по 8% в год.

## Обеспечение достижения национальных приоритетов на региональном уровне (2)

- 2. Необходимые условия эффективной реализации региональных стратегий – периодический мониторинг и анализ достижения заявленных целей и показателей, а также обоснование вносимых в них изменений**
- 3. Необходимо отказаться от практики принятия федеральных законов и иных федеральных НПА, предполагающих увеличение расходов или сокращение доходов региональных бюджетов без указания в финансово-экономическом обосновании (ФЭО) к данному НПА соответствующей финансовой оценки, а также без одновременного внесения изменений в российское зак-во, предусматривающих соответствующую финансовую компенсацию регионам.**
- 4. Нужно уходить от избыточного регулирования федеральными законами региональных полномочий, дав регионам больше самостоятельности. Рассмотреть возможность диф-го подхода к разграничению полномочий между федерацией и регионами**



**РАНХиГС**  
РОССИЙСКАЯ АКАДЕМИЯ НАРОДНОГО ХОЗЯЙСТВА  
И ГОСУДАРСТВЕННОЙ СЛУЖБЫ  
ПРИ ПРЕЗИДЕНТЕ РОССИЙСКОЙ ФЕДЕРАЦИИ

Лаборатория исследований  
бюджетной политики Института  
прикладных экономических  
исследований

Спасибо за внимание!