



РАНХиГС

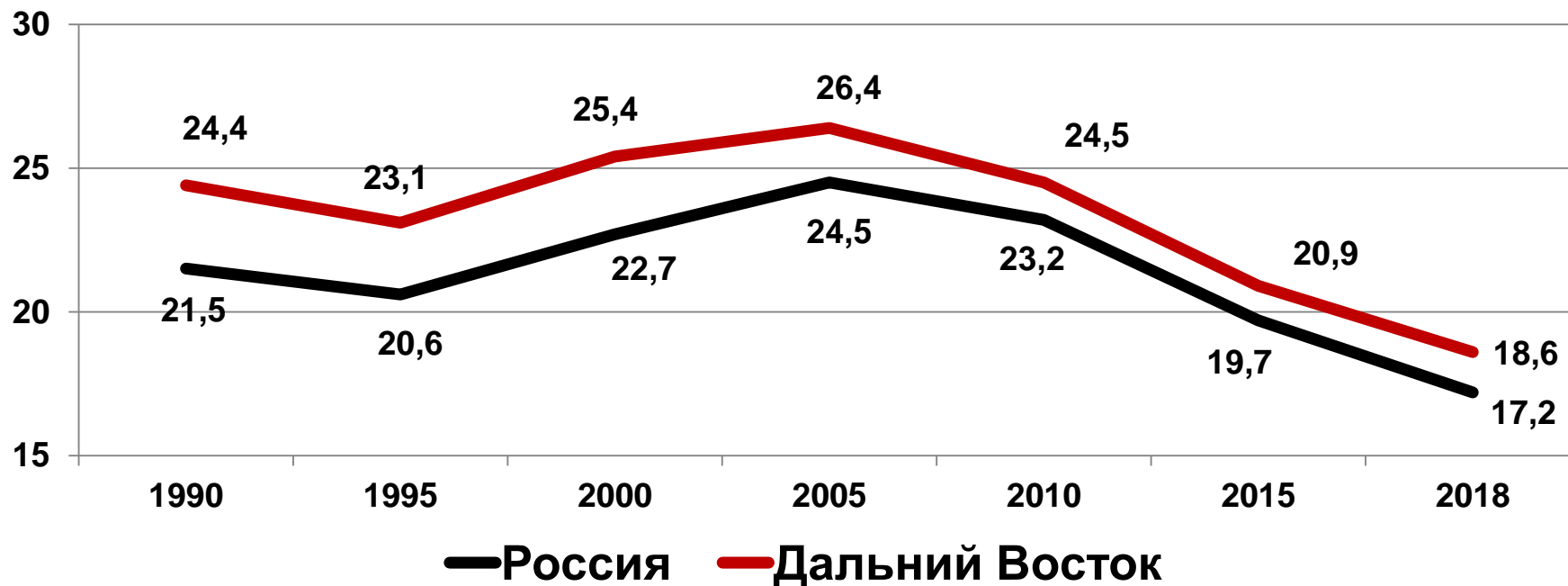
РОССИЙСКАЯ АКАДЕМИЯ НАРОДНОГО ХОЗЯЙСТВА
И ГОСУДАРСТВЕННОЙ СЛУЖБЫ
ПРИ ПРЕЗИДЕНТЕ РОССИЙСКОЙ ФЕДЕРАЦИИ

**Дальневосточный
институт управления**

Молодежь и развитие Дальнего Востока: ожидания и реальность

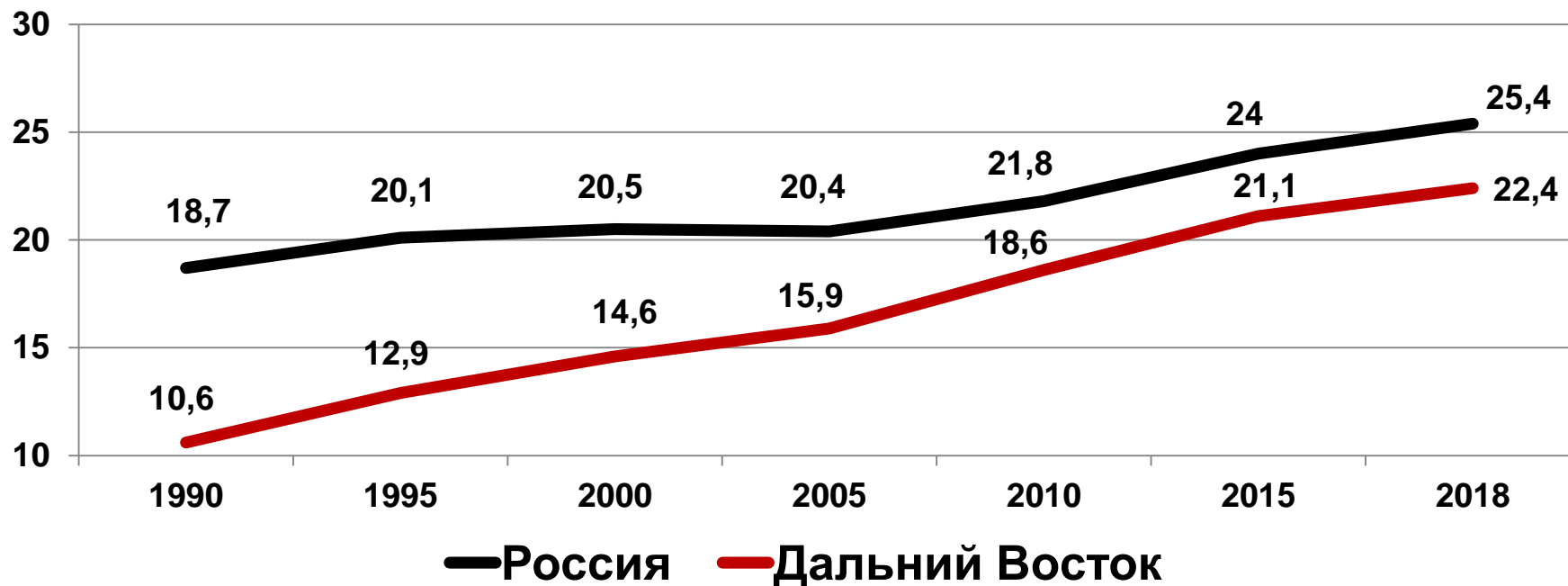
**Березутский Юрий Владимирович –
кандидат социологических наук, зав.
научно-исследовательской лабораторией**

Динамика доли молодежи, %



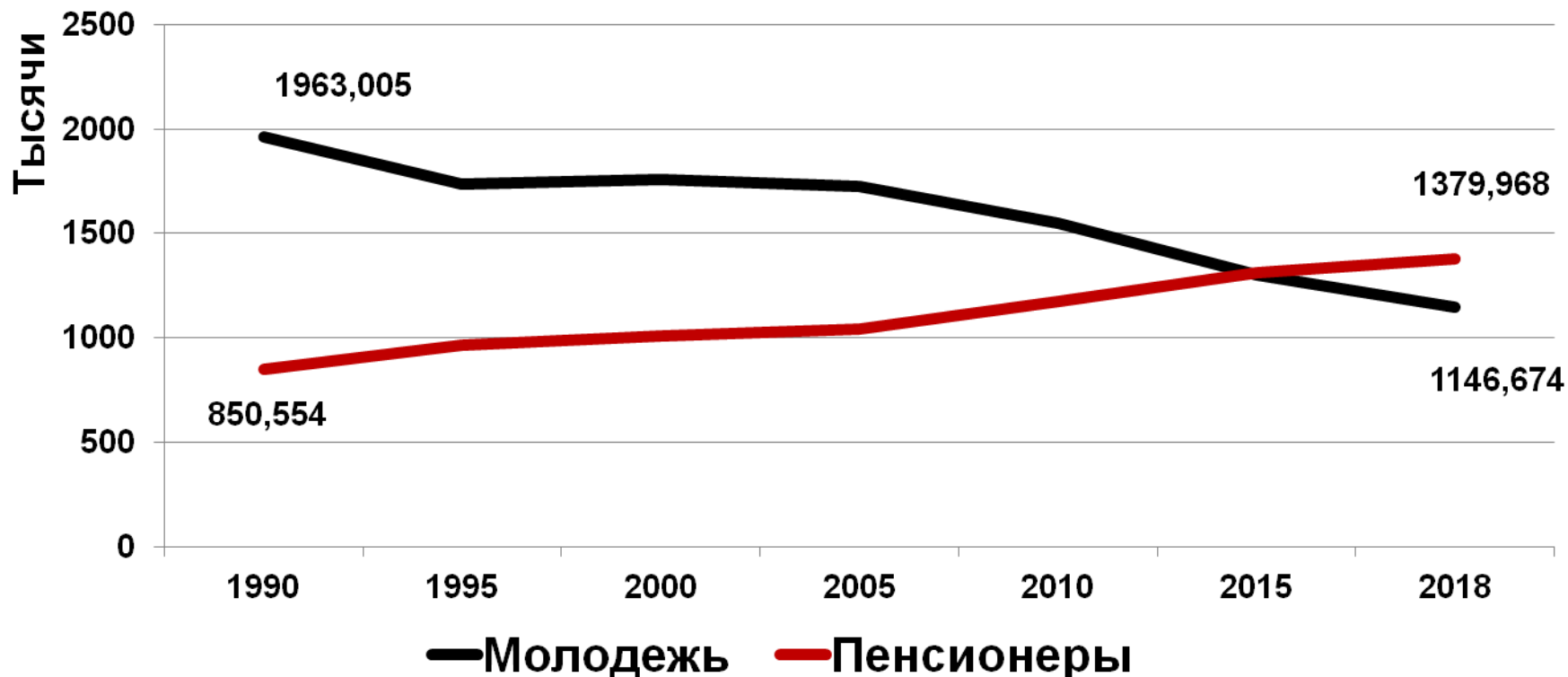
1. Общее сокращение доли молодежи
2. На Дальнем Востоке процесс идет интенсивнее
3. Дальний Восток пока ещё более молодежный

Динамика доли пенсионеров, %



1. Общее старение населения
2. На Дальнем Востоке процесс идет интенсивнее
3. Дальний Восток пока ещё более молодежный

Динамика возрастных групп ДФО, тыс. чел.



В 1990 г. на Дальнем Востоке молодежи было в 2,3 раза больше пенсионеров, в России всего в 1,2 раза

Динамика доли молодежи, %



Более интенсивный отток молодежи (сокращение численности населения в целом и молодежи в 2018 г. по отношению к 1990 г.)

Особенности жизненных планов молодежи

1

- **Высокий миграционный потенциал в связи с неудовлетворенностью** наличием рабочих мест, достойной оплатой труда, досугом и отдыхом, доступностью жилья, качеством медицины, транспортной доступностью, возможностями для самореализации

2

- Катастрофа в том, что в огромной стране, по сути, только **два «центра притяжения»** для молодежи – г. Москва и г. Санкт-Петербург

3

- В отношении прогноза регионального развития больше **пессимизма** в оценках молодежи, чем перспектив. Дальний Восток населению видится лишь как ресурсная база

Целеполагание ГМП: ожидание и реальность

Действующие показатели (индикаторы) государственной программы	Предлагаемые показатели (индикаторы) государственной программы
<ul style="list-style-type: none"><input type="checkbox"/> Количество патриотических клубов<input type="checkbox"/> Доля вовлеченных в мероприятия ЗОЖ<input type="checkbox"/> Доля вовлеченных в деятельность детских и молодежных общественных объединений<input type="checkbox"/> Доля реализованных проектов и программ в области ГМП<input type="checkbox"/> Доля вовлеченных в добровольчество<input type="checkbox"/> Доля вовлеченных в деятельность инновационной, научно-технической и творческой направленности<input type="checkbox"/> Доля принимающих участие в деятельности студенческих отрядов	<ul style="list-style-type: none"><input type="checkbox"/> Миграционный отток молодежи – желание молодежи оставаться здесь жить и работать<input type="checkbox"/> Доля молодежи в структуре населения края<input checked="" type="checkbox"/> Количество молодых предпринимателей, действующих более 1 года<input type="checkbox"/> Количество мест для семейного молодежного отдыха и досуга<input type="checkbox"/> Реальные доходы молодежи<input type="checkbox"/> Престиж местных учебных заведений<input type="checkbox"/> Наличие возможности у молодежи путешествовать<input type="checkbox"/> Количество молодых семей, желание рожать детей

Изменив целеполагание мы изменим подходы, инструменты, результаты и эффективность ГМП

предпринимателей МОЛОДЕЖИ

сегодня жизнь месяц молодежной деятельности
года социальных проблем Хабаровск Хабаровского
участие более человек поддержка других
время должен Проблемы социально хочется
власти оценки может нравится предприниматели активной
поэтому активности потому нужно нас будут большей проживания
какой будет
молодёжи развития предпринимателей денег
выборов групп тысячах своей думаю
город Успешности степени здесь мы сейчас меня люди деньги
своего много быть жизни очень молодых молодёжь целей важно
плане кажется бизнеса можно активность больше год края проблема
государственной видят молодые часть молодёжь оценках работать
большинство социальной надо ничего меньше участников
достаточно выборы государства территории развитие политики
считают возможности