



Калужская
область



ФОНД
ЕГОРА
ГАЙДАРА

Развитие экономики Калужской области: промежуточные итоги и перспективы устойчивого роста

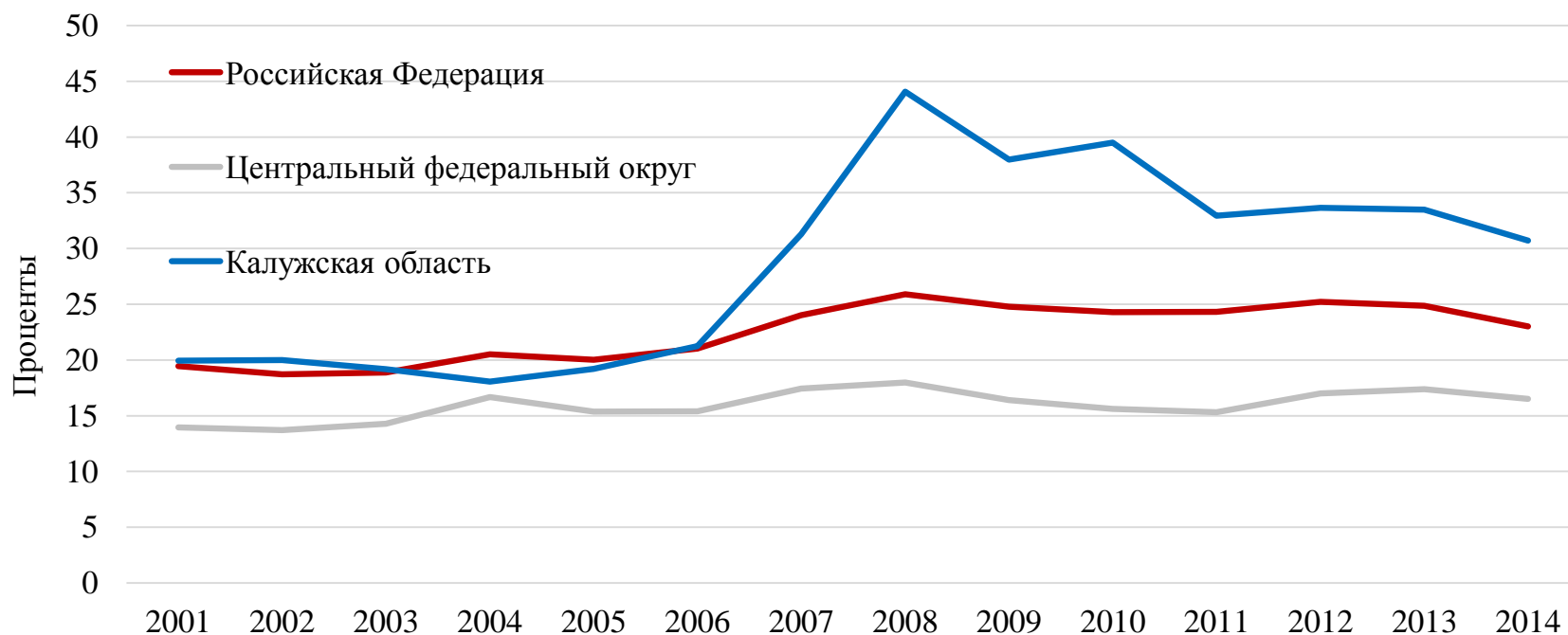
Гайдаровские чтения

«Опыт регионального развития, ориентированного
на внутренний рынок: плюсы и минусы»

05.12.2016

I этап реализации Стратегии социально-экономического развития Калужской области

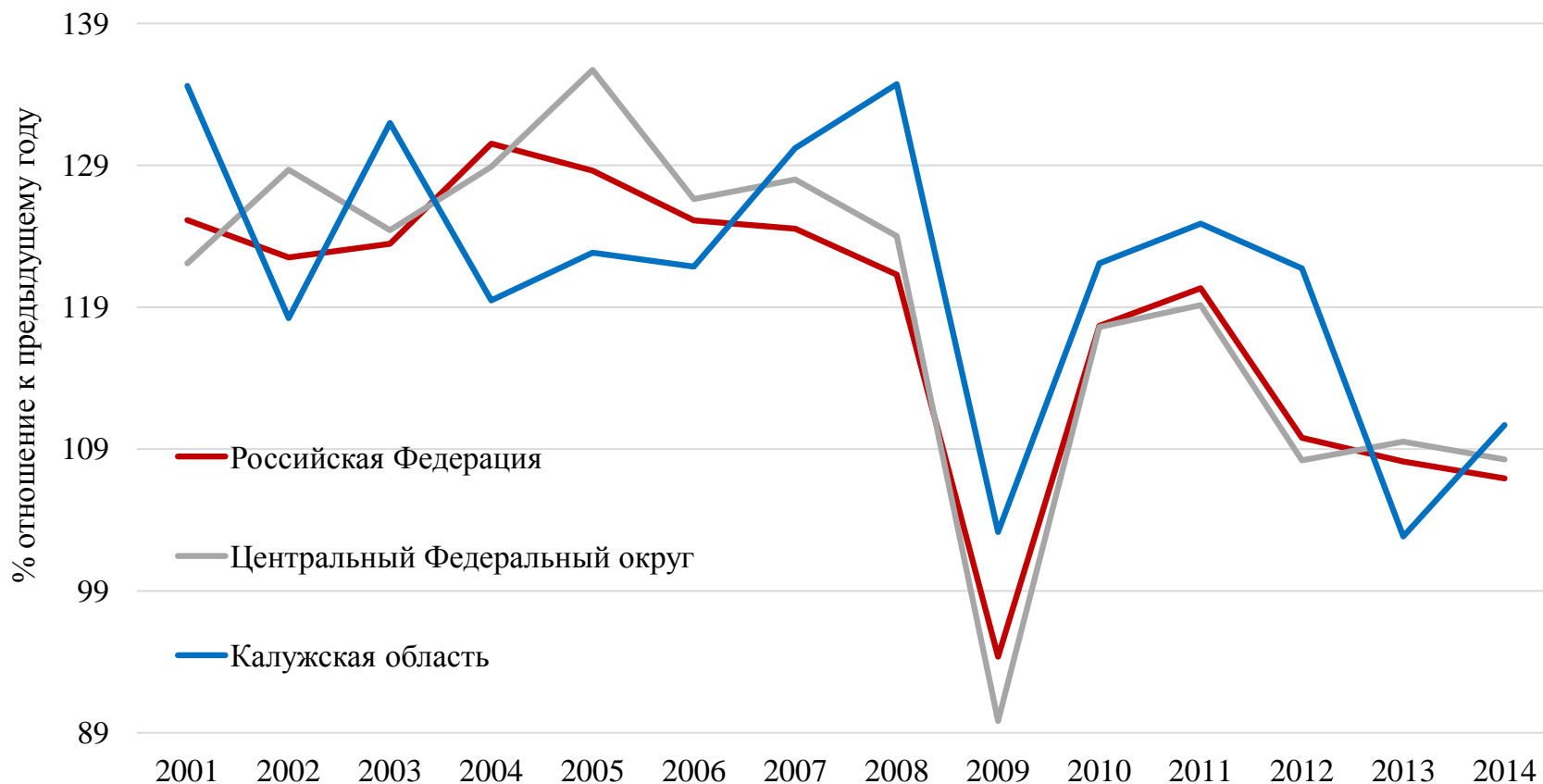
Динамика отношения объёма инвестиций в основной капитал к ВРП в Калужской области за 2001-2014 гг., в текущих основных ценах



2009-2014 гг. – Технологическая модернизация в ключевых секторах и преодоление инфраструктурных ограничений (строительство технопарков, образование КРКО и начало взаимодействия с иностранными производителями и др.).

Рост ВРП на душу населения опережающими темпами

ВРП на душу населения, в текущих ценах

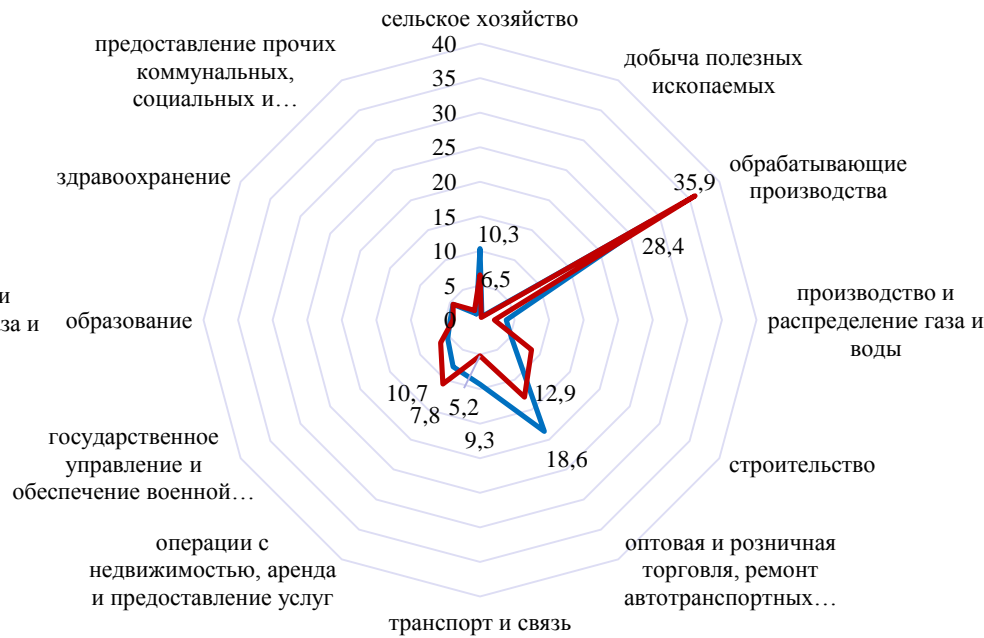


Экономика региона ориентирована на создание ВДС в обрабатывающем секторе

Динамика ВРП по видам экономической деятельности, % от всего произведенного ВРП

Российская Федерация

Калужская область



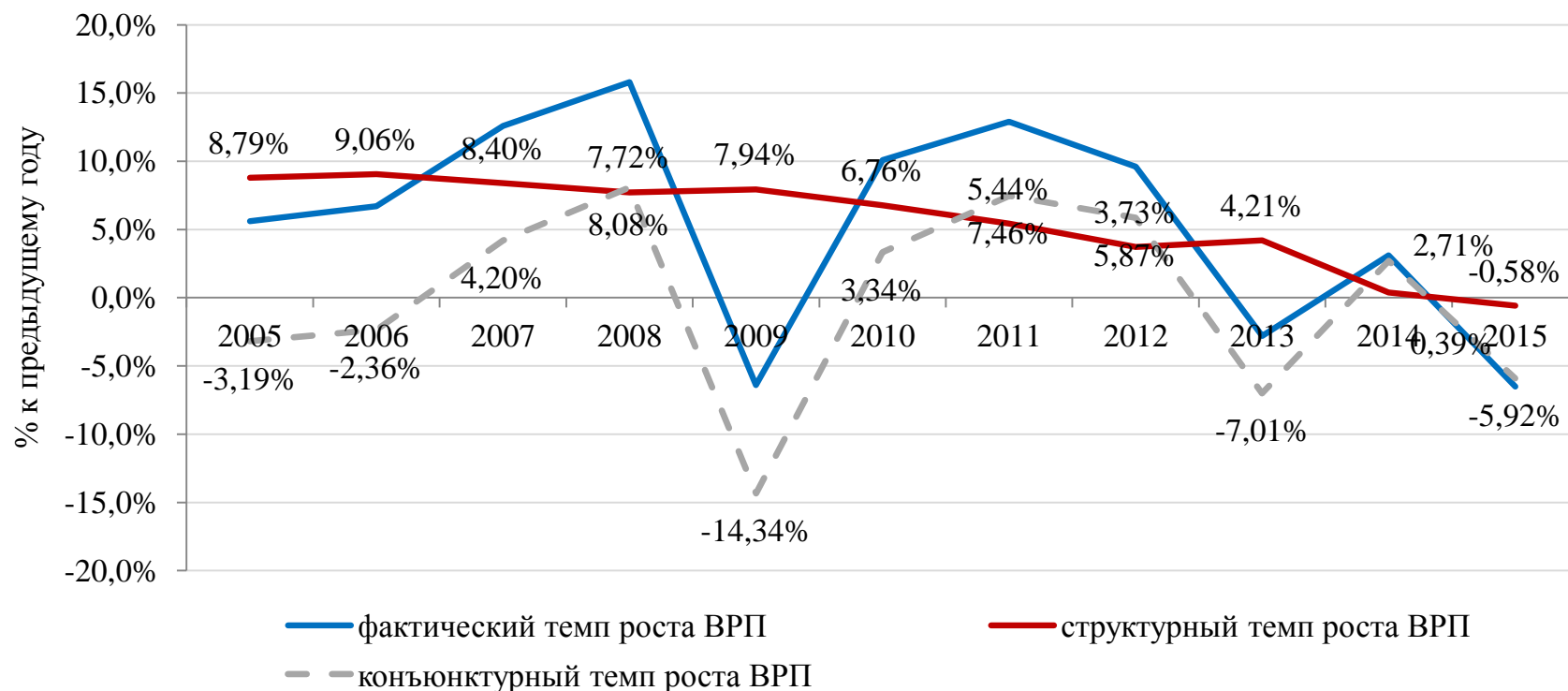
— 2004 — 2014

Доля обрабатывающей промышленности в ВРП за 2004-2014 гг.:

- по России сократилась на 3%
- в Калужской области возросла на 7.5%

Замедление темпов роста носит структурный характер

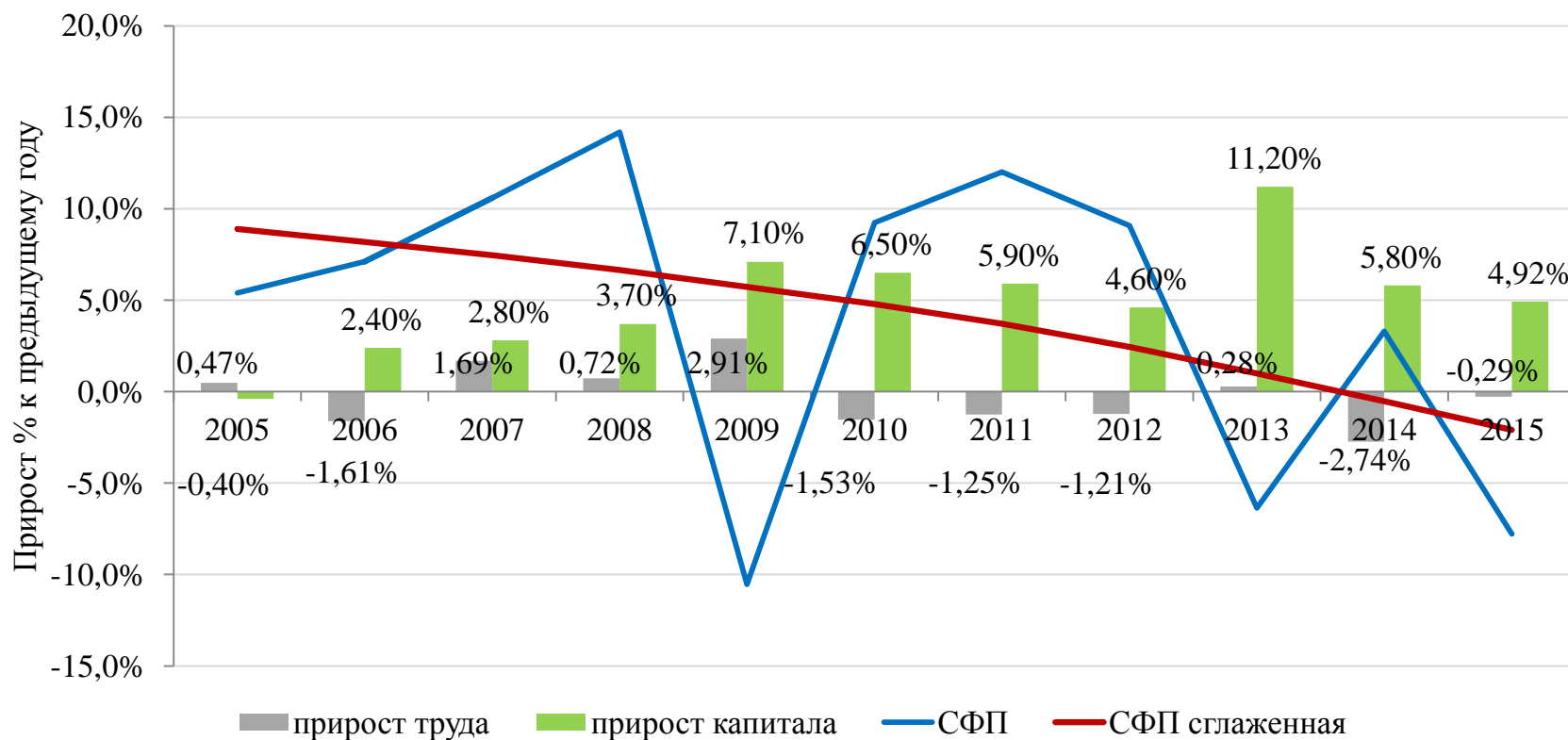
**Фактический, структурный и конъюнктурный темпы роста ВВП
Калужской области в 2005–2015 гг.**



- Конъюнктурные шоки: 2008-2009 гг., 2014-2015 гг.
- Снижение структурной компоненты ВВП обусловлено падением спроса.

Совокупная факторная производительность снижалась по причинам, общим для экономики РФ

Совокупная факторная производительность и динамика факторов производства в Калужской области за 2005–2015 гг.



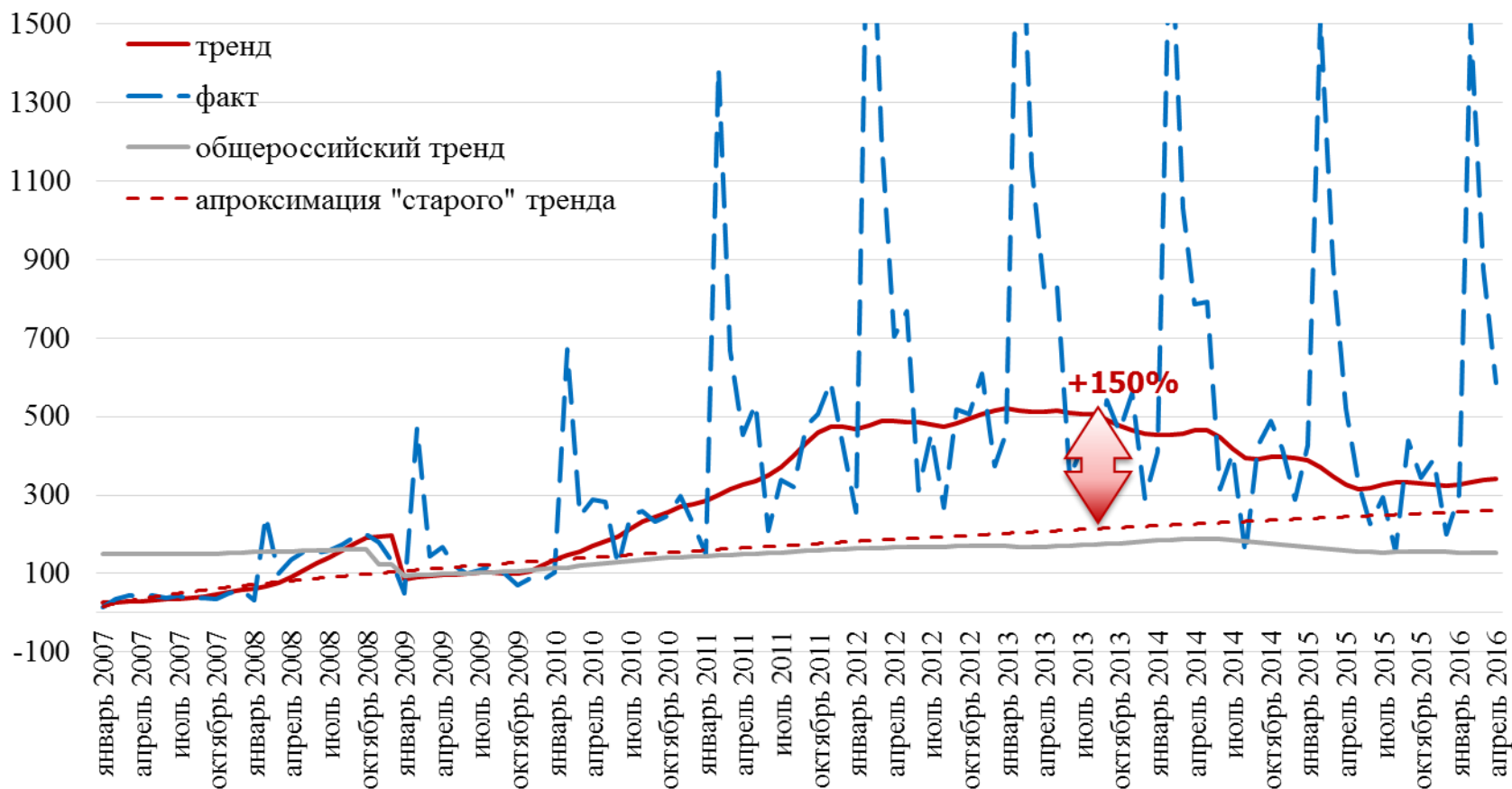


Методика анализа динамики выпуска секторов промышленности Калужской области

- Анализ трендовой составляющей ряда индекса производства рассматриваемой отрасли
- Частота выборки: месяц
- Период выборки: 2007 - 2016 гг.
- Сравнение фактического тренда с экстраполированным трендом индекса производства (случай, если бы Стратегия не реализовалась)
- Анализ динамики трендовой составляющей до кризиса и кризисное изменение

Прирост объёмов производства транспортных средств составил 150% по сравнению с общероссийским трендом

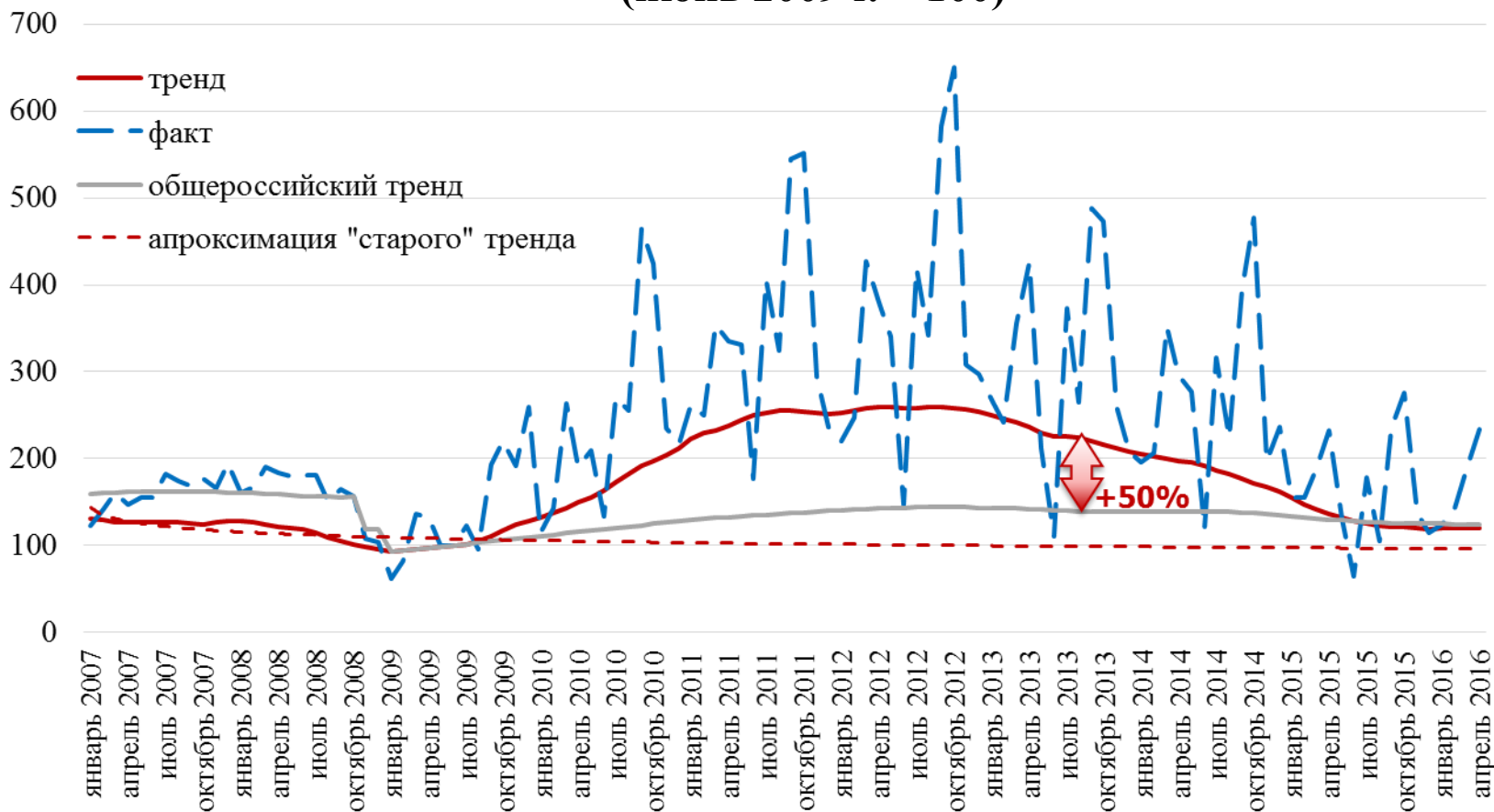
Динамика индекса производства транспортных средств и оборудования Калужской области в 2007 – 2016 гг. (июнь 2009 г. = 100)



Исчерпание спроса на рынках РФ и СНГ сократило объем прироста выпуска в автостроительном кластере в 2014 г.

Производство электрооборудования повторяет динамику автостроительного кластера

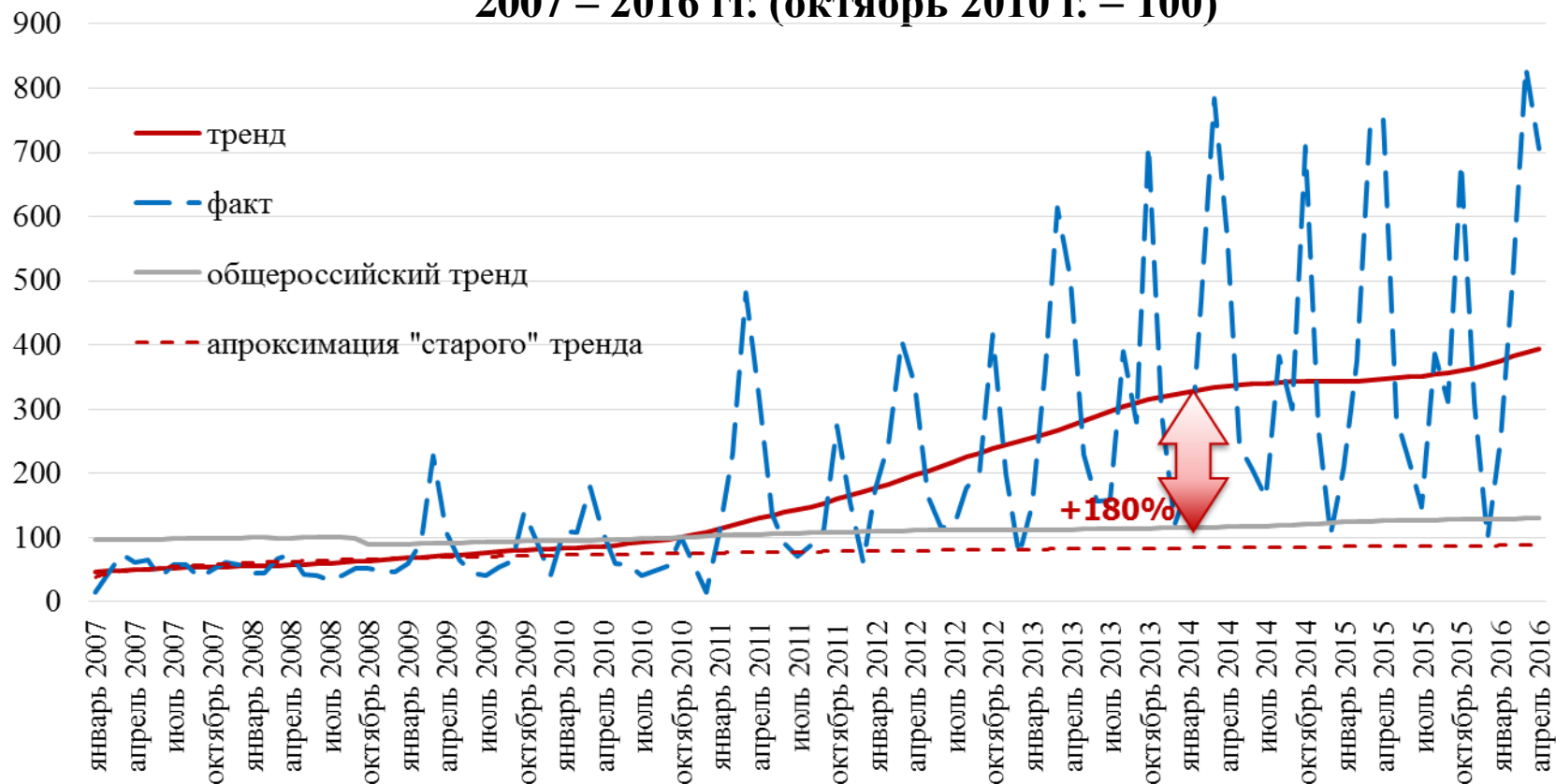
Динамика индекса производства электрооборудования в 2007 – 2016 гг.
(июнь 2009 г. = 100)



Исчерпание спроса на рынках РФ и СНГ было усилено сложностями переориентации производимой продукции на другие рынки.

Индекс выпуска в химическом производстве демонстрирует стабильный прирост

Динамика индекса химического производства Калужской области в 2007 – 2016 гг. (октябрь 2010 г. = 100)

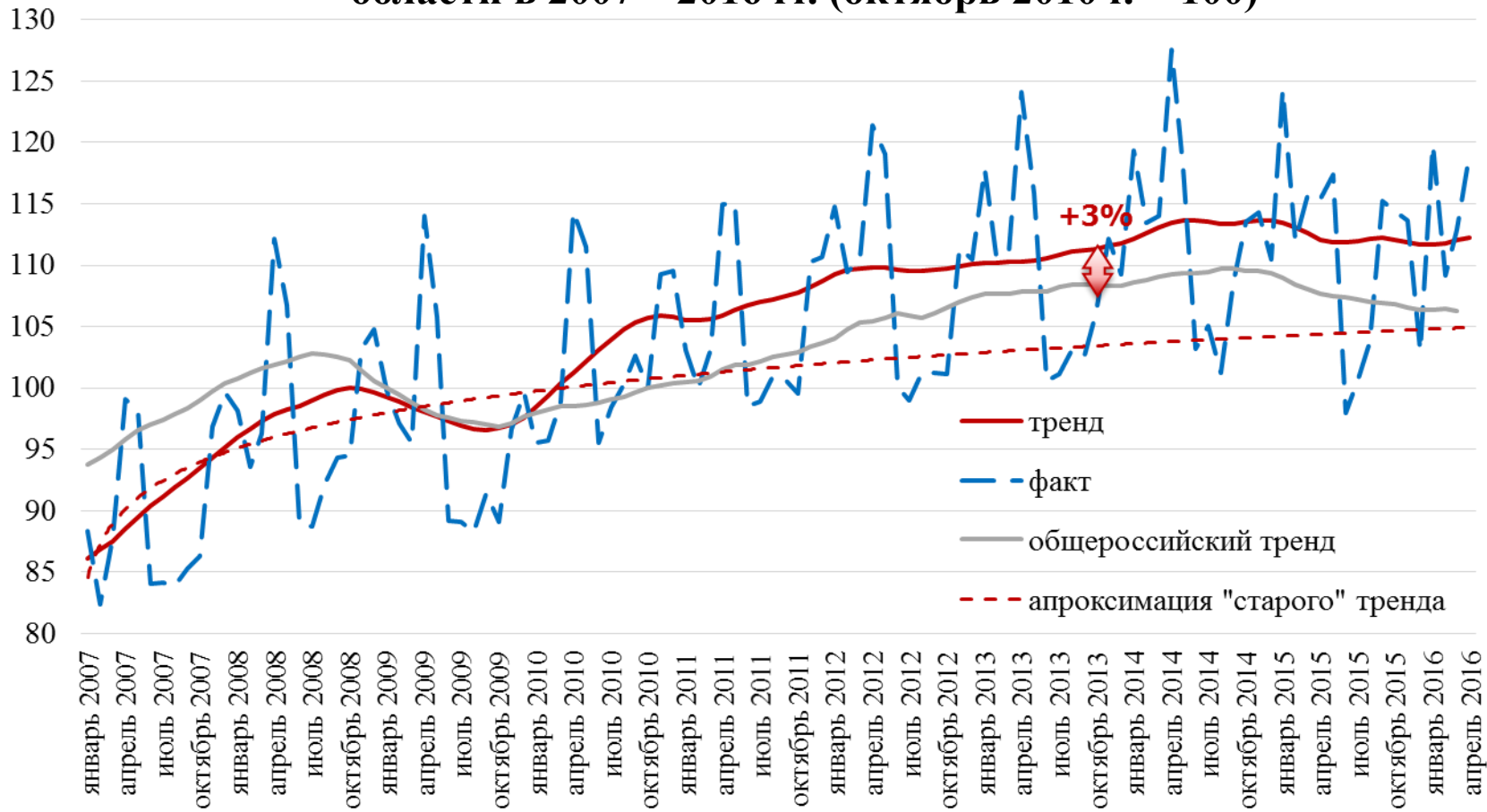


В 2014-2015 гг. объемы производства сохраняют устойчивый рост:

- товар потребляется даже при сокращении реальных доходов
- диверсификация рынков сбыта

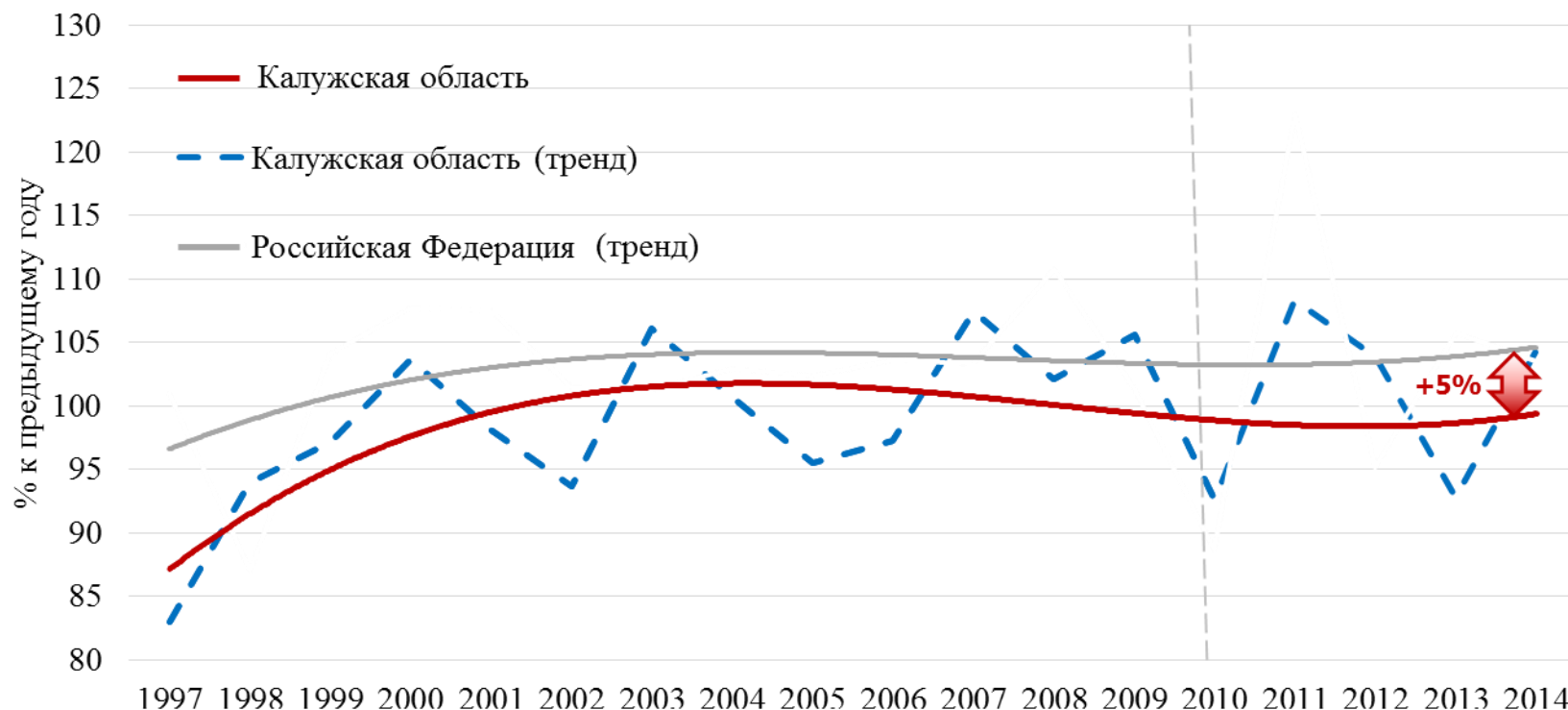
Индекс объемов платных услуг населению устойчиво превосходит общероссийский показатель

Динамика индекса объема платных услуг населению Калужской области в 2007 – 2016 гг. (октябрь 2010 г. = 100)



В агропищевом кластере сохранены темпы роста, близкие к среднероссийским, созданы условия для долгосрочного роста

Динамика индекса объема производства сельскохозяйственной продукции в Калужской области в 1997 – 2014 гг. (в сопоставимых ценах)



Сохранить темпы роста, близкие к среднероссийским после кризиса 2014 г., удалось за счёт использования сильных сторон при ограниченных ресурсах – за счёт специализации и технологического развития производства.

Развитие автопрома, фармацевтики, электроники и туризма привели к мультипликативному эффекту

Совокупный социально-экономический эффект от форсированного развития может быть представлен через:


- прямой эффект,
- непрямой (косвенный) эффект,
- индуцированный эффект

154 946 млн руб

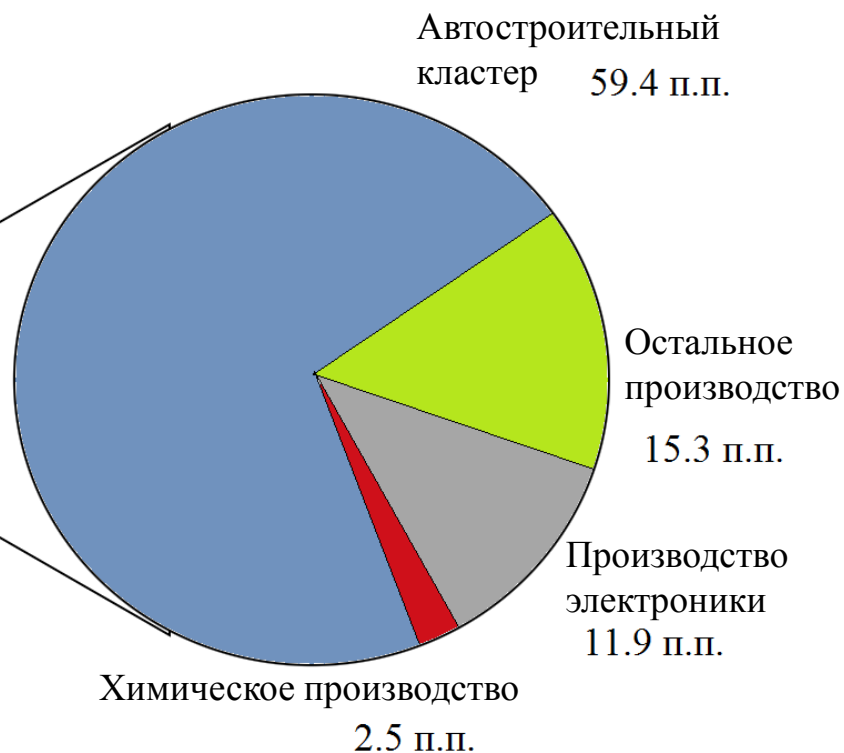


2009

292 841 млн руб



2013





Основные вызовы для развития Калужской области

Проблемы, стоявшие перед Калужской областью в 2009 г.

- Технологическая отсталость производств
- Отсутствие инвестиционной привлекательности
- Демографические и кадровые проблемы
- Проблема соседства с крупным центром притяжения ресурсов – Москвой
- Проблема диверсификации рынков сбыта

Вызовы на данный момент*

- Индексация заработной платы работникам из бюджетной сферы
- Лоббирование торговых соглашений со странами СНГ, Латинской Америки, Ближнего Востока и АТР, борьба с торговыми барьерами в странах БРИКС и ЕАЭС
- Содействие при синхронизации межрегиональных проектов развития объектов транспортной инфраструктуры в ЦФО
- Увеличение совокупной факторной производительности
- Снижение издержек ведения бизнеса

*Текущие вызовы должны решаться в том числе и с участием федерального уровня власти



Принципы выбора приоритетов развития

Вертикальная



Поддержка отраслей,
продуктовых ниш,
национальных чемпионов

Горизонтальная

Поддержка
экспортноориентированных,
высокопроизводительных,
капиталоемких

Функциональная



Институты и инфраструктура

Невмешательство

Обеспечение отсутствия
искажений рыночных
стимулов



Спасибо за внимание!
