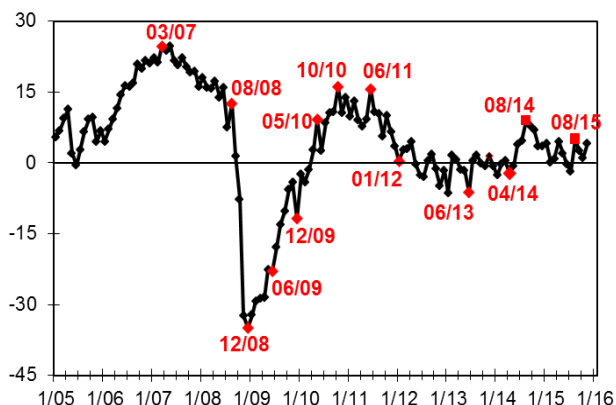
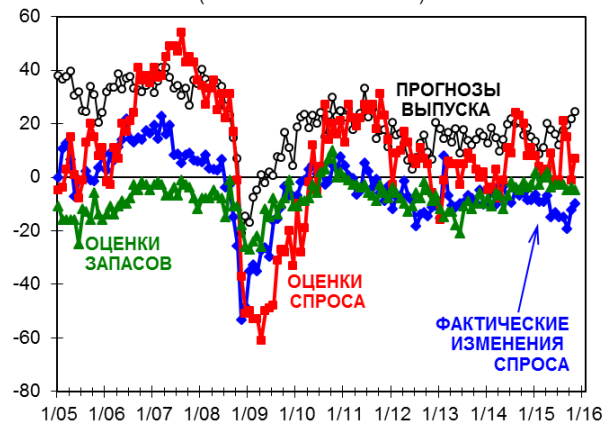


ИНДЕКС ПРОМЫШЛЕННОГО ОПТИМИЗМА ИЭП – НОЯБРЬ 2015 г.

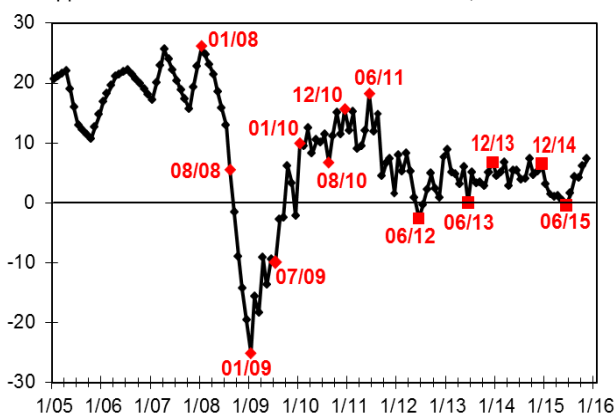
ИНДЕКС ПРОМЫШЛЕННОГО ОПТИМИЗМА ИЭП, 2005-2015 гг.



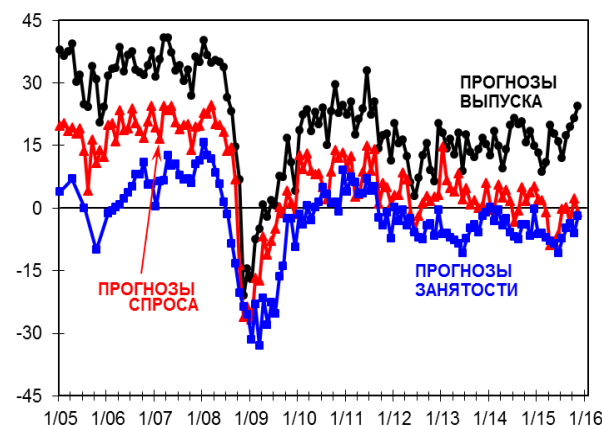
СОСТАВЛЯЮЩИЕ ИНДЕКСА ОПТИМИЗМА ИЭП, 2005-2015 гг. (БАЛАНСЫ И РАЗНОСТЬ)



ИНДЕКС ПРОГНОЗОВ ПРОМЫШЛЕННОСТИ, 2005-2015 гг.



СОСТАВЛЯЮЩИЕ ИНДЕКСА ПРОГНОЗОВ ИЭП, 2005-2015 гг.



Последняя точка графиков: НОЯБРЬ 2015 г. Обновление: 19 НОЯБРЯ 2015 г.

В ноябре российская промышленность продолжила процесс адаптации к вялотекущему кризису образца 2015 г. Индекс промышленного оптимизма ИЭП вырос на символические три пункта, удержался «в плюсе» и может вновь удивить аналитиков, традиционно судящих о состоянии российской промышленности по объемам выпуска.

Публикация Росстатом последнего показателя за октябрь спровоцировала очередной виток «борьбы за чистоту рядов» - (пока временных) – чей метод исключения сезонного и календарного факторов окажется самым правильным. Впрочем, любой результат (точнее – с любым знаком: «+» или «-») никак не скажется на оценке ситуации. Промышленность до сих пор не решается увеличить свой выпуск в статистически бесспорных объемах. Не станет исключением, скорее всего, и ноябрь. По оценкам предприятий, темп роста производства в ноябре значительно ухудшился по сравнению с октябрьским.

Однако такая динамика производства не вызвала роста негативных оценок текущей ситуации на предприятиях. Скорее – наоборот.

Очищенные от сезонности данные о продаж продолжают восстановление, крайне медленное и недостаточное для уверенного роста выпуска, но все же восстановление.

Предприятия в очередной раз поняли, что на существенный рост спроса рассчитывать не стоит, и решили удовлетвориться хотя бы таким, какой есть. По принципу «могло бы и хуже быть». В результате удовлетворенность текущими объемами продаж вновь выросла и превысила неудовлетворенность.

Однако сентябрьский «скачок» (по нынешним временам) выпуска не прошел даром. Оценки запасов готовой продукции ухудшились до семнадцатимесячного избытка. Возможно, это обстоятельство заставило промышленность скорректировать производственную программу ноября.

Но промышленность не теряет оптимизма после очередного провала (подобно некоторым наблюдателям) и добавила несколько пунктов как своим прогнозам спроса, так и планам выпуска. Последние достигли в ноябре 2015 г. четырехлетнего максимума. Улучшились в ноябре и прогнозы найма работников. Они всё еще пребывают «в минусе», но очень мало отличаются от нуля, что говорит о постепенном решении промышленностью своих кадровых проблем в условиях увольнений в других секторах экономики.

Методика расчёта

Индекс строится как среднее арифметическое балансов (разностей ответов) четырех вопросов ежемесячной конъюнктурной анкеты ИЭП:

1. Фактическое изменение спроса, баланс = %роста - %снижения
2. Оценка спроса, разность оценок = % выше нормы + % норма - % ниже нормы
3. Оценка запасов готовой продукции, баланс = % выше нормы - % ниже нормы, противоположный знак.
4. Планы изменения выпуска, баланс = %роста - %снижения.

Балансы 1 и 4 вопросов очищаются от сезонного и календарного факторов, а для отраслевых индексов – ещё и от случайных колебаний.

Интерпретация индекса

Индекс может изменяться от -100 до +100 пунктов.

Положительные значения индекса – позитивные оценки преобладают.

Отрицательные значения индекса – преобладают негативные оценки ситуации.

Снижение значений индекса – ухудшение ситуации. Увеличение значений индекса – улучшение ситуации.