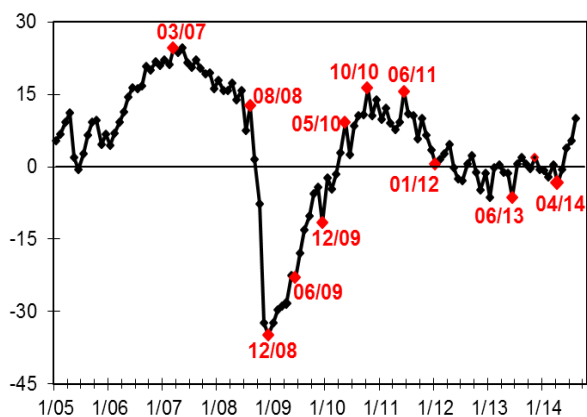
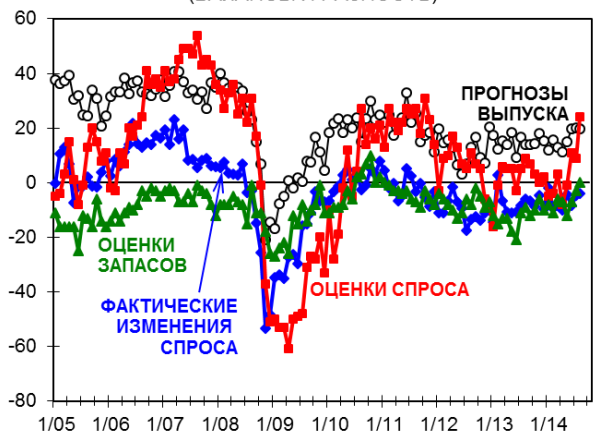


# ИНДЕКС ПРОМЫШЛЕННОГО ОПТИМИЗМА ИЭП – АВГУСТ 2014 г.

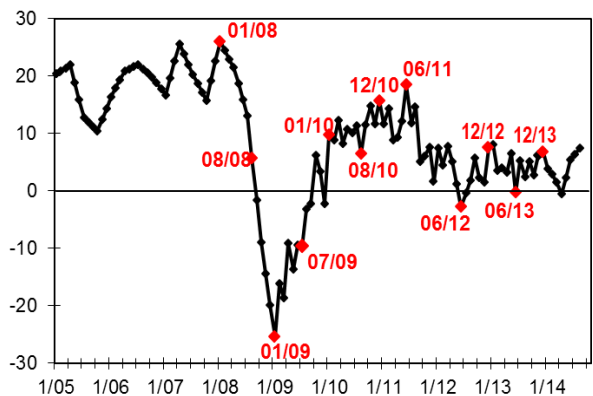
ИНДЕКС ПРОМЫШЛЕННОГО ОПТИМИЗМА ИЭП, 2005-2014 гг.



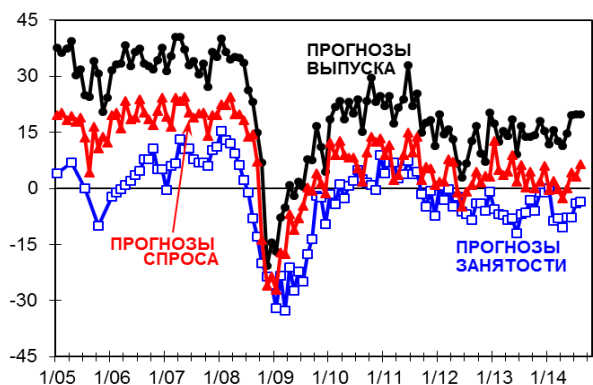
СОСТАВЛЯЮЩИЕ ИНДЕКСА ОПТИМИЗМА ИЭП, 2005-2014 гг. (БАЛАНСЫ И РАЗНОСТЬ)



ИНДЕКС ПРОГНОЗОВ ПРОМЫШЛЕННОСТИ, 2005-2014 гг.



СОСТАВЛЯЮЩИЕ ИНДЕКСА ПРОГНОЗОВ ИЭП, 2005-2014 гг.



**Последняя точка графиков: АВГУСТ 2014 г.**  
**Обновление: 26 АВГУСТА 2014 г.**

## КОММЕНТАРИИ

Первые августовские оценки положения дел в промышленности руководителями предприятий показали улучшение ситуации. Индекс оптимизма продолжил рост и достиг трехлетнего максимума. Индекс прогнозов тоже улучшил свои значения, что говорит о сохраняющихся надеждах на позитивную динамику основных индикаторов промышленности в следующие месяцы.

Основным драйвером роста Индекса промышленного оптимизма стало улучшение оценок текущих объемов продаж. Доля ответов «ниже нормы» опустилась до трехлетнего минимума. Доля же ответов «нормальный» достигла 61%, что говорит о высокой оценке предприятиями динамики спроса на отечественную продукцию в складывающихся геополитических условиях.

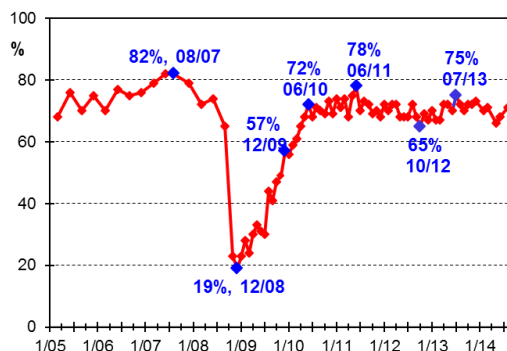
И действительно, августовские данные о продажах не показали ожидаемого пессимистами сползания российской промышленности в рецессию во втором полугодии 2014 г. По крайней мере, руководителям предприятий никак не удается ее обнаружить в динамике спроса на свою продукцию. Баланс изменений спроса продемонстрировал рост и по исходным, и по очищенным от сезонности данным.

Последнее обстоятельство определенно и положительно сказалось на оценках запасов готовой продукции. Их баланс улучшился в августе еще на три пункта, а за последние три месяца позитивные изменения составили уже 12 пунктов. В результате показатель достиг лучших сорокамесячных значений. И может поддерживать выпуск следующих месяцев, если промышленность не поверит в (не узнает про) предрекаемую ей рецессию.

И, похоже, пока предприятия надеются избежать рецессии. Об этом говорят их прогнозы выпуска. Рассматриваемый показатель последние три месяца (после очистки от сезонности) пребывает на уровне трехлетнего максимума. В результате Индекс прогнозов промышленности в июне-августе медленно, но упорно прибавляет оптимизм. В августе его рост был обеспечен главным образом улучшениям прогнозов спроса, которые выросли на 4 пункта и достигли пятнадцатимесячного максимума.

Прогнозы изменения занятости сейчас практически не изменились, но их рост обеспечил положительную динамику сводного показателя в июле.

ДОЛЯ ПРЕДПРИЯТИЙ С ДОСТУПНОСТЬЮ КРЕДИТОВ  
"ВЫШЕ НОРМЫ" + "НОРМАЛЬНАЯ"



---

#### **Методика расчёта**

Индекс строится как среднее арифметическое балансов (разностей ответов) четырех вопросов ежемесячной конъюнктурной анкеты ИЭПП:

1. Фактическое изменение спроса, баланс = %роста - %снижения
2. Оценка спроса, разность оценок = % выше нормы + % норма - % ниже нормы
3. Оценка запасов готовой продукции, баланс = % выше нормы - % ниже нормы, противоположный знак.
4. Планы изменения выпуска, баланс = %роста - %снижения.

Балансы 1 и 4 вопросов очищаются от сезонного и календарного факторов, а для отраслевых индексов – ещё и от случайных колебаний.

#### **Интерпретация индекса**

Индекс может изменяться от -100 до +100 пунктов.

Положительные значения индекса – позитивные оценки преобладают.

Отрицательные значения индекса – преобладают негативные оценки ситуации.

Снижение значений индекса – ухудшение ситуации. Увеличение значений индекса – улучшение ситуации.