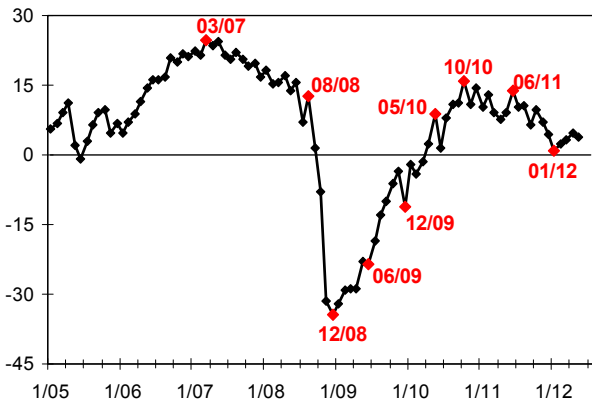


# ИНДЕКС ПРОМЫШЛЕННОГО ОПТИМИЗМА ИЭП – МАЙ 2012 г.

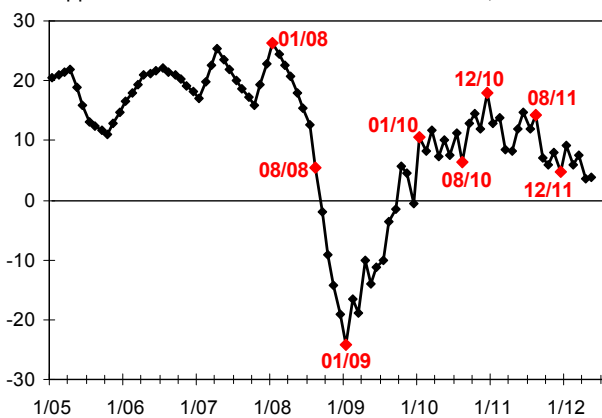
ИНДЕКС ПРОМЫШЛЕННОГО ОПТИМИЗМА ИЭП, 2005-2012 гг.



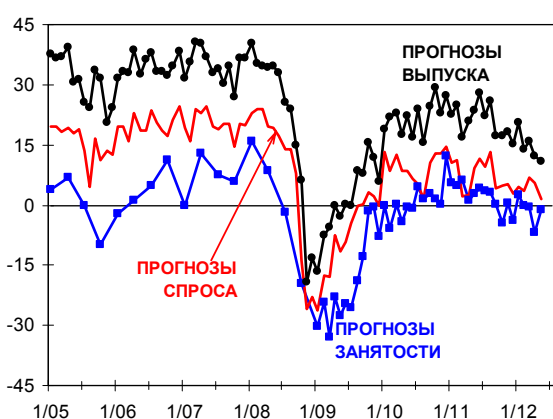
СОСТАВЛЯЮЩИЕ ИНДЕКСА ОПТИМИЗМА ИЭП, 2005-2012 гг. (БАЛАНСЫ И РАЗНОСТЬ)



ИНДЕКС ПРОГНОЗОВ ПРОМЫШЛЕННОСТИ, 2005-2012 гг.



СОСТАВЛЯЮЩИЕ ИНДЕКСА ПРОГНОЗОВ ИЭП, 2005-2012 гг.



**Последняя точка графиков: МАЙ 2012 г.**  
**Обновление: 23 мая 2012 г.**

## КОММЕНТАРИИ

Первые оценки состояния российской промышленности в мае 2012 г. показали снижение Индекса оптимизма на 1 пункта после достижения в апреле максимума 2012 г. Все составляющие показателя претерпели минимальные (и отрицательные в трех случаях из четырех) изменения.

Единственным исходным индикатором, показавшем положительную динамику, стали оценки текущего объема продаж. Но их улучшение на 1 пункт говорит лишь о том, что предприятия привыкают работать при отсутствии роста спроса и загрузке мощностей на уровне 73%. Год назад спрос считался нормальным, если обеспечивал использование мощностей в промышленности на 76%.

Спрос в мае не смог удержать позитивную динамику ни по исходным, ни по очищенным от сезонности данным. В результате небольшой положительный всплеск марта-апреля сменился стагнацией продаж в мае. Очистка от сезонности показала, что замедление падения продаж промышленной продукции прекратилось.

Последнее обстоятельство вывело излишки запасов готовой продукции на тридцатитрехмесячный максимум.

От большего ухудшения оценки запасов готовой продукции спасла негативная корректировка планов выпуска. В мае они опустились до двадцатидевятимесячного минимума.

Прогнозы спроса тоже не сулят улучшения ситуации в промышленности. Этот показатель с началом осени 2011 г. утратил весь первый посткризисный оптимизм и до сих пор не может восстановиться. Майское значение баланса прогнозов продаж опустилось до двадцатимесячного минимума.

В результате снижения Индекс прогнозов промышленности было предотвращено только положительной динамикой прогнозов занятости. Но ее положительность относительна: в мае произошло лишь обнуление этого показателя после апрельского провала до -7 пунктов. Майское значение Индекс прогнозов осталось на уровне двадцатидевятимесячного минимума.

ОЖИДАЕМЫЕ ИЗМЕНЕНИЯ КАПВЛОЖЕНИЙ В ОСНОВНЫЕ ФОНДЫ, К ПРОШЛОМУ ГОДУ (БАЛАНС = %РОСТА -- %СНИЖЕНИЯ)



**Инвестиционные планы предприятий ухудшаются второй месяц подряд.**

---

### Методика расчета

Индекс строится как среднее арифметическое балансов (разностей ответов) четырех вопросов ежемесячной конъюнктурной анкеты ИЭПП:

1. Фактическое изменение спроса, баланс = %роста - %снижения
2. Оценка спроса, разность оценок = % выше нормы + % норма - % ниже нормы
3. Оценка запасов готовой продукции, баланс = % выше нормы - % ниже нормы, противоположный знак.
4. Планы изменения выпуска, баланс = %роста - %снижения.

Балансы 1 и 4 вопросов очищаются от сезонного и календарного факторов, а для отраслевых индексов – ещё и от случайных колебаний.

### Интерпретация индекса

Индекс может изменяться от -100 до +100 пунктов.

Положительные значения индекса – позитивные оценки преобладают.

Отрицательные значения индекса – преобладают негативные оценки ситуации.

Снижение значений индекса – ухудшение ситуации. Увеличение значений индекса – улучшение ситуации.