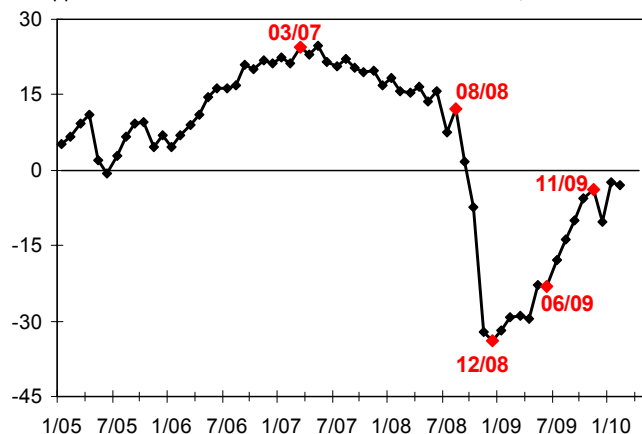


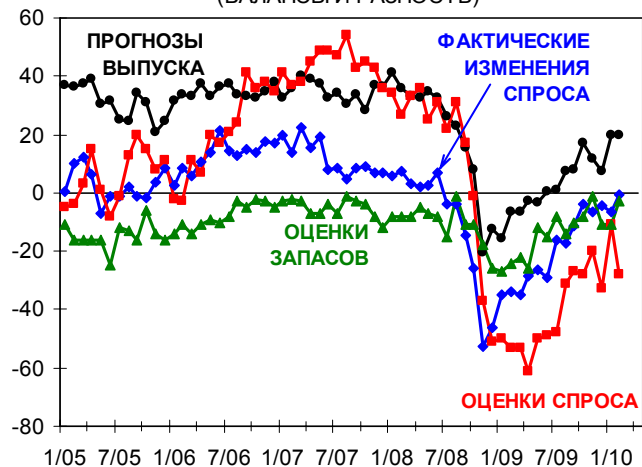
# ИНДЕКС ПРОМЫШЛЕННОГО ОПТИМИЗМА ИЭПП – ФЕВРАЛЬ 2010

ИНДЕКС ПРОМЫШЛЕННОГО ОПТИМИЗМА ИЭПП, 2005-2010 гг.

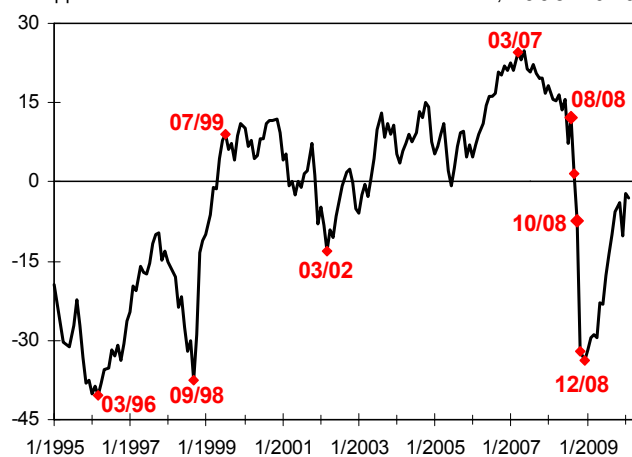
**Последняя точка графиков: ФЕВРАЛЬ 2010 г.**  
**Обновление: 24/02/2010**



СОСТАВЛЯЮЩИЕ ИПО, 2005-2010 гг.  
(БАЛАНСЫ И РАЗНОСТЬ)



ИНДЕКС ПРОМЫШЛЕННОГО ОПТИМИЗМА ИЭПП, 1995-2010 гг.



## КОММЕНТАРИИ

Очередной расчет Индекса ИЭПП подтвердил стабилизацию настроений в российской промышленности. Предприятия второй месяц подряд сохраняют на одном уровне оценки текущей ситуации и перспектив ее развития.

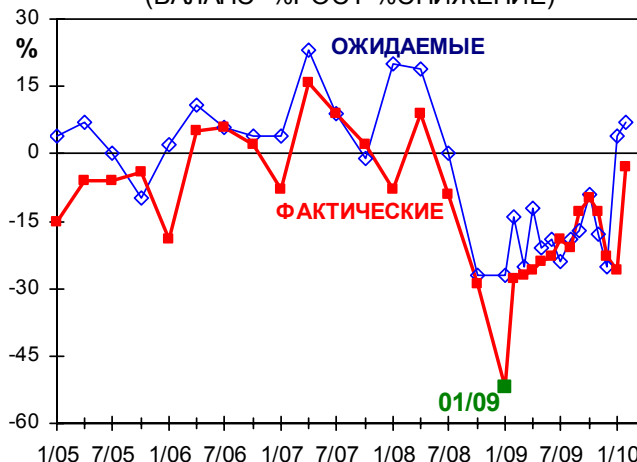
Основным негативным фактором в феврале остается снижение удовлетворенности продажами. Самый резкий спад оценок зарегистрирован в машиностроении, где показатель за месяц снизился с 39 до 23% и опустился в результате на уровень I полугодия 2009 г.

При этом интенсивность роста спроса (по исходным данным) улучшилась в феврале сразу на 34 пункта и впервые в ходе текущего кризиса стала положительной. Аналогичный февральский скачок наблюдался в 2003-2008 гг., также как и предшествующий ему январский спад спроса. Т.о. промышленность уже второй месяц подряд демонстрирует динамику продаж, аналогичную предкризисной. Но очистка от сезонности снизила оптимизм неочищенных данных – в промышленности пока только прекратилось падение спроса на продукцию. Последнего, как показывают оценки продаж, для предприятий сейчас недостаточно.

Планы производства остались на январском уровне – предприятия не готовы раскручивать маховик выпуска в условиях высокой неопределенности и статистического вакуума, возникшего в результате наложения на ежегодные январские статистические проблемы еще и перехода на новую структуру весов при расчете сводного индекса производства.

Баланс оценок запасов готовой продукции улучшился в феврале на 8 пунктов и вплотную приблизилась к нулевому значению. Основная часть (почти две трети) предприятий считает свои запасы вполне соответствующими текущей ситуации и возможным перспективам ее развития.

ИЗМЕНЕНИЯ ЗАНЯТОСТИ  
(БАЛАНС=%РОСТ-%СНИЖЕНИЕ)



В феврале в промышленности зарегистрированы самые умеренные в ходе текущего кризиса увольнения персонала. А в своих прогнозах предприятия вновь подтвердили намерение перейти от сокращения работников к их найму.

---

### Методика расчета

Индекс строится как среднее арифметическое балансов (разностей ответов) четырех вопросов ежемесячной конъюнктурной анкеты ИЭПП:

1. Фактическое изменение спроса, баланс = %роста - %снижения
2. Оценка спроса, разность оценок = % выше нормы + % норма - % ниже нормы
3. Оценка запасов готовой продукции, баланс = % выше нормы - % ниже нормы, противоположный знак.
4. Планы изменения выпуска, баланс = %роста - %снижения.

Балансы 1 и 4 вопросов очищаются от сезонного и календарного факторов, а для отраслевых индексов – еще и от случайных колебаний.

### Интерпретация индекса

Индекс может изменяться от -100 до +100 пунктов.

Положительные значения индекса – позитивные оценки преобладают.

Отрицательные значения индекса – преобладают негативные оценки ситуации.

Снижение значений индекса – ухудшение ситуации. Увеличение значений индекса – улучшение ситуации.