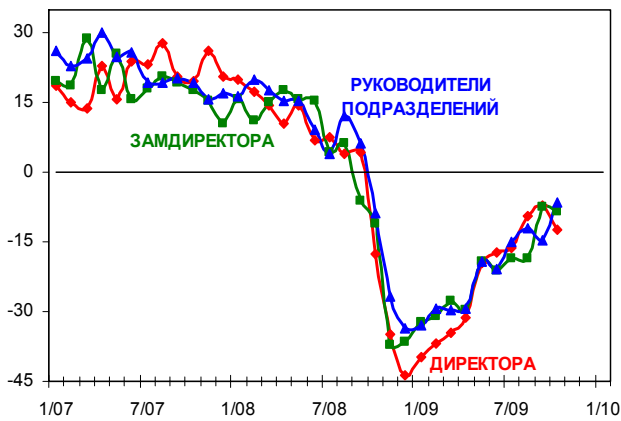


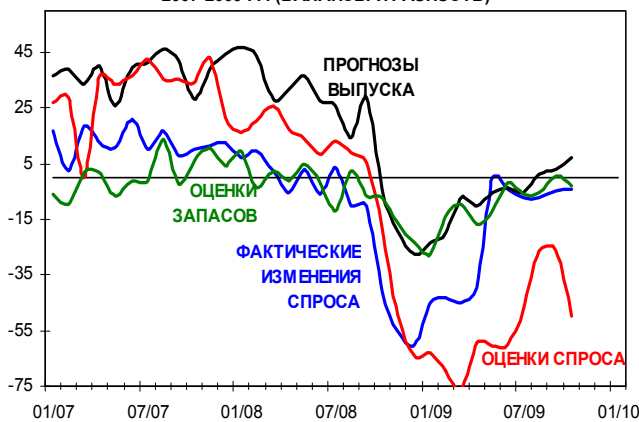
ИНДЕКС ПРОМЫШЛЕННОГО ОПТИМИЗМА ИЭПП – ОКТЯБРЬ 2009

ДОЛЖНОСТНОЙ УРОВЕНЬ

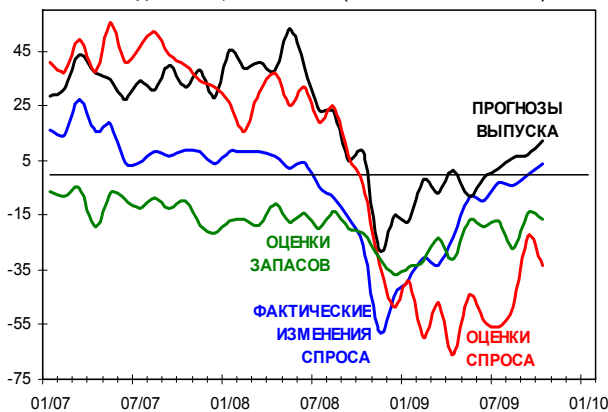
ИНДЕКСЫ ПРОМЫШЛЕННОГО ОПТИМИЗМА 2007-2009 гг.
ПО ДОЛЖНОСТЯМ



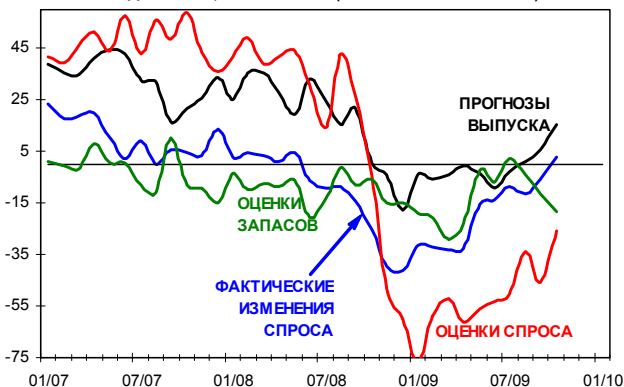
СОСТАВЛЯЮЩИЕ ИПО ДИРЕКТОРОВ ПРЕДПРИЯТИЙ,
2007-2009 ГГ. (БАЛАНСЫ И РАЗНОСТЬ)



СОСТАВЛЯЮЩИЕ ИПО ЗАМЕСТИТЕЛЕЙ ДИРЕКТОРОВ
ПРЕДПРИЯТИЙ, 2007-2009 ГГ. (БАЛАНСЫ И РАЗНОСТЬ)



СОСТАВЛЯЮЩИЕ ИПО РУКОВОДИТЕЛЕЙ ПОДРАЗДЕЛЕНИЙ
ПРЕДПРИЯТИЙ, 2007-2009 ГГ. (БАЛАНСЫ И РАЗНОСТЬ)



Последняя точка графиков: **ОКТЯБРЬ 2009**
Обновление: **28/10/09**
Следующее обновление: ~ **04/11/2009**

КОММЕНТАРИИ

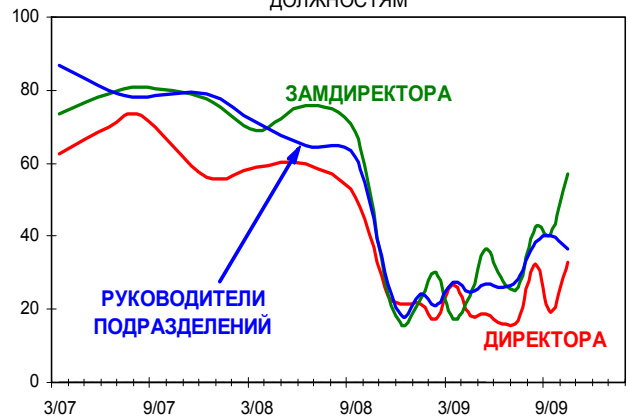
Последняя неделя месяца не изменила настроения на предприятиях – снижение пессимизма в октябре по сравнению с сентябрем в промышленности окончательно утвердилось. Индекс достиг кризисного максимума в -6,5 пункта и превзошел уже уровень октября 2008 г. Снижение пессимизма в октябре произошло за счет руководителей экономических подразделений предприятий.

Директора продемонстрировали в октябре самые умеренные оценки ситуации на своих предприятиях. Более того, после девятимесячного роста Индекс этой должностной группы снизился в октябре на 5 пунктов. Причина – резкий пересмотр оценок текущих объемов продаж: в октябре этот показатель потерял сразу 23 пункта из-за отсутствия прогресса в динамике продаж. Изменения других составляющих группового Индекса оказались незначительными, а их абсолютные уровни находятся около нулевой отметки.

Заместители директоров не изменили в октябре оценки ситуации на своих предприятиях и второй месяц подряд демонстрируют пессимизм на уровне сентября-октября 2008 г. В этой должностной группе ухудшение оценок спроса и запасов сочетается с ростом оптимизма планов выпуска и увеличением темпов роста фактических продаж в отчетном месяце.

Руководители экономических подразделений обеспечили в октябре положительную динамику общепромышленного Индекса за счет улучшения трех составляющих из четырех. Изменения фактических темпов роста продаж, планов выпуска и оценок спроса перевесили ухудшение оценок запасов готовой продукции, которое происходит, по мнению менеджеров этого уровня, уже третий месяц подряд.

НОРМАЛЬНАЯ ДОСТУПНОСТЬ КРЕДИТОВ ПО
ДОЛЖНОСТЯМ



Заместители директоров лучше других менеджеров почувствовали в октябре разворот банковского сектора к реальному. Сейчас 57% замов считают нормальной доступность кредитов. Банки предлагают им кредиты под 16.3%, директорам – под 18.4%, руководителям подразделений – под 17.2% годовых.

Методика расчета

Индекс строится как среднее арифметическое балансов (разностей ответов) четырех вопросов ежемесячной конъюнктурной анкеты ИЭПП:

1. Фактическое изменение спроса, баланс = %роста - %снижения
2. Оценка спроса, разность оценок = % выше нормы + % норма - % ниже нормы
3. Оценка запасов готовой продукции, баланс = % выше нормы - % ниже нормы, противоположный знак.
4. Планы изменения выпуска, баланс = %роста - %снижения.

Балансы 1 и 4 вопросов очищаются от сезонного и календарного факторов.

Интерпретация индекса

Индекс может изменяться от -100 до +100 пунктов.

Положительные значения индекса – позитивные оценки преобладают.

Отрицательные значения индекса – преобладают негативные оценки ситуации.

Снижение значений индекса – ухудшение ситуации. Увеличение значений индекса – улучшение ситуации.