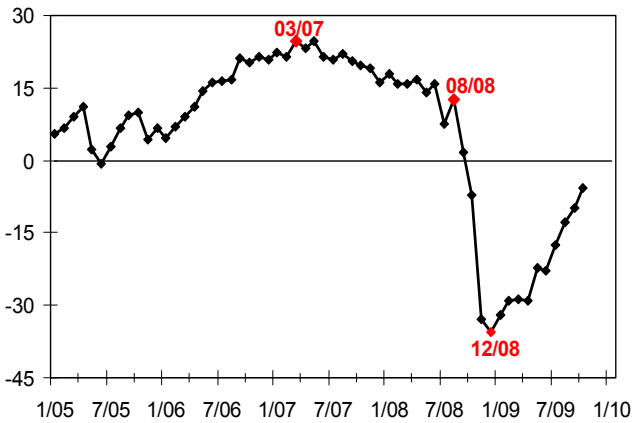
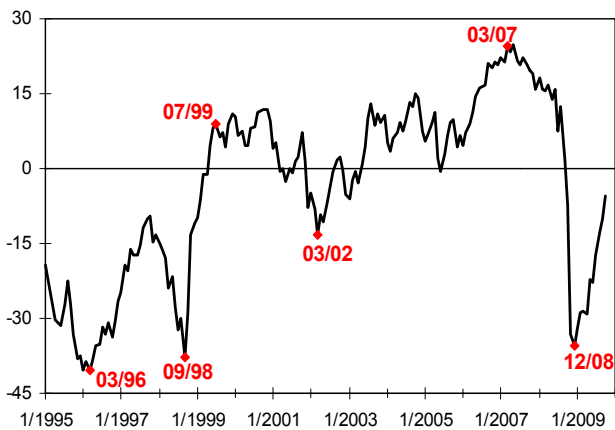


ИНДЕКС ПРОМЫШЛЕННОГО ОПТИМИЗМА ИЭПП – ОКТЯБРЬ 2009

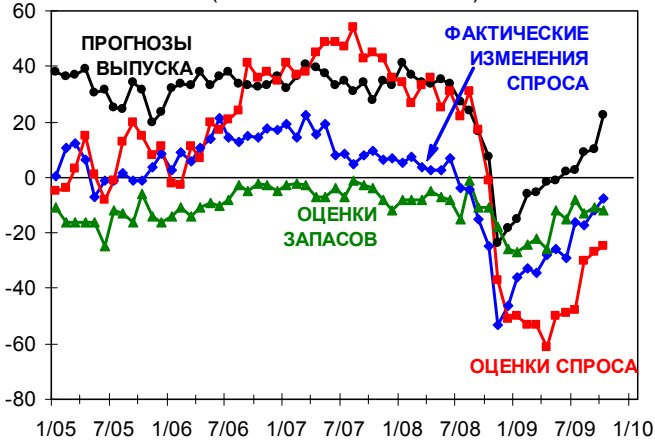
ИНДЕКС ПРОМЫШЛЕННОГО ОПТИМИЗМА ИЭПП, 2005-2009гг.



ИНДЕКС ПРОМЫШЛЕННОГО ОПТИМИЗМА ИЭПП, 1995-2009гг.



СОСТАВЛЯЮЩИЕ ИПО, 2005-2009 гг.
(БАЛАНСЫ И РАЗНОСТЬ)



Последняя точка графиков: **ОКТЯБРЬ 2009 г.**

Обновление: **21/10/2009**

Следующее обновление: **~28/10/2009**

КОММЕНТАРИИ

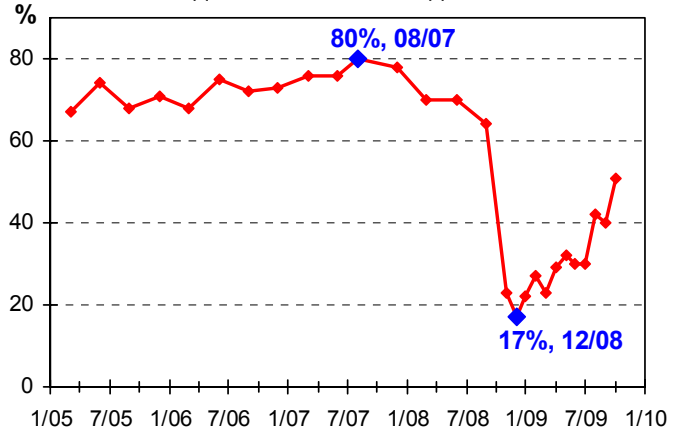
К началу третьей декады месяца положительные тенденции в российской промышленности сохранились, что позволяет с высокой долей уверенности говорить об октябре как об очередном месяце выхода из кризиса.

Октябрьский темп снижения спроса после сезонной очистки остается лучшим (самым низким) с сентября 2008 г. Т.е. спрос, по мнению предприятий, все-таки снижается, но очень медленно и совсем не так интенсивно как во все предыдущие кризисные месяцы. В результате объемы продаж в октябре устраивают уже 36% российских промышленных предприятий. А прогнозы спроса (оговоримся, что это показатель не используется в расчете Индекса) на ближайшие 2-3 месяца достигли таких значительных величин, будто предприятия забыли о близости общенациональных январских каникул. Видимо, производители рассчитывают на бурный финишный рывок спроса еще в 2009 г.

Производственные планы предприятий следуют за их прогнозами спроса и на данный момент тоже вышли на рекордный с сентября 2008 г. уровень. Улучшение планов выпуска по сравнению с сентябрем составляет 12 пунктов и является самым значительным для текущего кризиса. Отрыв от кризисного минимума (ноябрь 2008 г.) достиг уже 44 пунктов. Фактический темп роста выпуска в октябре (самый популярный показатель промышленной госстатистики и не входящий в формулу Индекса ИЭПП) остается примерно равным сентябрьскому.

И только одна компонента Индекса - оценки запасов готовой продукции - осталась на прежнем уровне. Но этот уровень (небольших по кризисным временам излишков) стабилен уже с мая 2009 г.

ДОЛЯ ПРЕДПРИЯТИЙ С НОРМАЛЬНОЙ ДОСТУПНОСТЬЮ КРЕДИТОВ



Доступность кредитов для предприятий в октябре составляет 50% и определенно вышла на новый уровень. Банки сейчас предлагают предприятиям взять деньги в лучшем случае под 18% годовых.

Цухло Сергей Владимирович, e-mail: tsukhlo@iet.ru
Институт экономики переходного периода, <http://www.iet.ru>

Методика расчета

Индекс строится как среднее арифметическое балансов (разностей ответов) четырех вопросов ежемесячной конъюнктурной анкеты ИЭПП:

1. Фактическое изменение спроса, баланс = %роста - %снижения
2. Оценка спроса, разность оценок = % выше нормы + % норма - % ниже нормы
3. Оценка запасов готовой продукции, баланс = % выше нормы - % ниже нормы, противоположный знак.
4. Планы изменения выпуска, баланс = %роста - %снижения.

Балансы 1 и 4 вопросов очищаются от сезонного и календарного факторов, а для отраслевых индексов – еще и от случайных колебаний.

Интерпретация индекса

Индекс может изменяться от -100 до +100 пунктов.

Положительные значения индекса – позитивные оценки преобладают.

Отрицательные значения индекса – преобладают негативные оценки ситуации.

Снижение значений индекса – ухудшение ситуации. Увеличение значений индекса – улучшение ситуации.