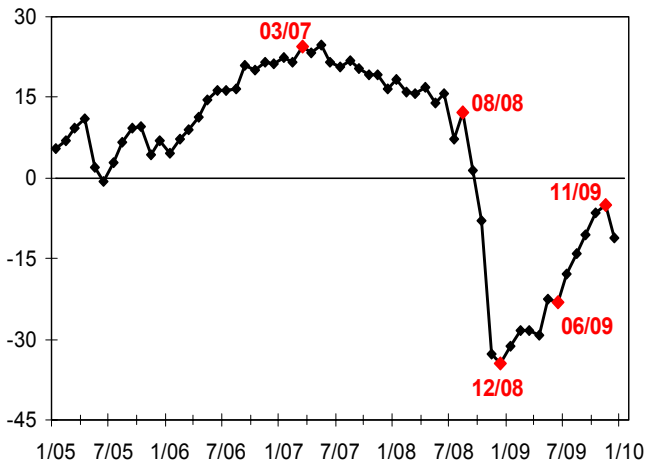
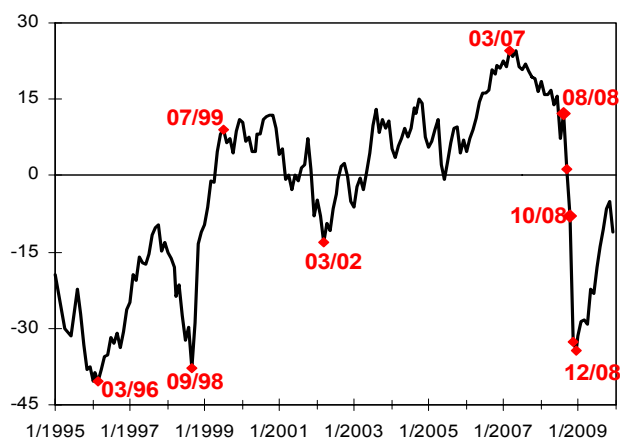


# ИНДЕКС ПРОМЫШЛЕННОГО ОПТИМИЗМА ИЭПП – ДЕКАБРЬ 2009

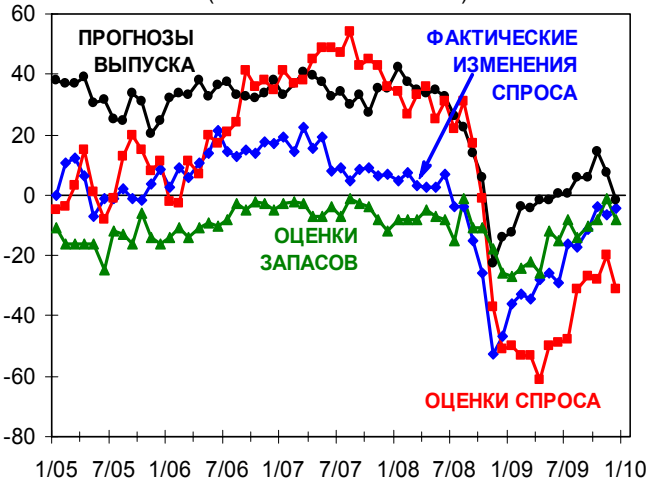
ИНДЕКС ПРОМЫШЛЕННОГО ОПТИМИЗМА ИЭПП, 2005-2009гг.



ИНДЕКС ПРОМЫШЛЕННОГО ОПТИМИЗМА ИЭПП, 1995-2009гг



СОСТАВЛЯЮЩИЕ ИПО, 2005-2009 гг.  
(БАЛАНСЫ И РАЗНОСТЬ)



**Последняя точка графиков: ДЕКАБРЬ 2009 г.**  
**Обновление: 15/12/2009**

## КОММЕНТАРИИ

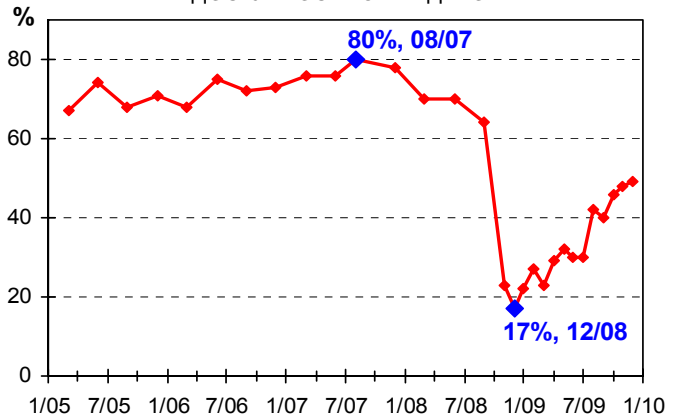
В декабре выход российской промышленности из кризиса (при?) остановился. Индекс ИЭПП, рассчитанный на основе четырех важнейших индикаторов состояния предприятий (ни один из которых не доступен госстатистике), потерял за месяц сразу 6 пунктов. Такого существенного спада настроения руководителей предприятий с ноября 2008 г. еще не переживало.

Первые оценки ситуации в декабре не показали улучшения ситуации в промышленности ни по одному из используемых индикаторов. Больше всего снизилась разность оценок спроса. За месяц этот показатель потерял 11 пунктов и утратил все завоевания предыдущих трех месяцев. На середину декабря только 33% предприятий удовлетворены объемами сбыта своей продукции (в ноябре удовлетворенность достигла кризисного максимума в 40%). Такое резкое снижение показателя объясняется отсутствием прогресса в динамике спроса. Весь IV кв. объемы продаж имели относительно постоянный темп снижения (после сезонной очистки) без какого-либо намека на прогресс. А исходные данные показали ускорение темпа снижения продаж в ноябре на 5, а в декабре - еще на 4 пункта. В результате неочищенный декабрьский темп падения спроса оказался худшим для всего второго полугодия 2009 г.

Производственные планы предприятий снижаются второй месяц подряд и потеряли за это время все 15 пунктов оптимизма по очищенным от сезонности данным. А по исходным рядам потери составили 35 пунктов, в результате чего декабрьский баланс планов выпуска 2009 г. оказался ближе всего к ноябрьско-декабрьскому балансу 2008 г., когда промышленность проходила пик текущего кризиса.

В таких условиях ухудшение в декабре баланса оценок запасов готовой продукции на 7 пунктов «бьет» в ту же точку – ситуация в промышленности, скорее всего, усугубляется.

ДОЛЯ ПРЕДПРИЯТИЙ С НОРМАЛЬНОЙ  
ДОСТУПНОСТЬЮ КРЕДИТОВ



В декабре нормальная доступность кредитов для промышленных предприятий практически не изменилась при одновременном снижении средней минимальной предлагаемой ставки до 17.4% годовых.

Цухло Сергей Владимирович, e-mail: [tsukhlo@iet.ru](mailto:tsukhlo@iet.ru)  
Институт экономики переходного периода, <http://www.iet.ru>

---

### Методика расчета

Индекс строится как среднее арифметическое балансов (разностей ответов) четырех вопросов ежемесячной конъюнктурной анкеты ИЭПП:

1. Фактическое изменение спроса, баланс = %роста - %снижения
2. Оценка спроса, разность оценок = % выше нормы + % норма - % ниже нормы
3. Оценка запасов готовой продукции, баланс = % выше нормы - % ниже нормы, противоположный знак.
4. Планы изменения выпуска, баланс = %роста - %снижения.

Балансы 1 и 4 вопросов очищаются от сезонного и календарного факторов, а для отраслевых индексов – еще и от случайных колебаний.

### Интерпретация индекса

Индекс может изменяться от -100 до +100 пунктов.

Положительные значения индекса – позитивные оценки преобладают.

Отрицательные значения индекса – преобладают негативные оценки ситуации.

Снижение значений индекса – ухудшение ситуации. Увеличение значений индекса – улучшение ситуации.