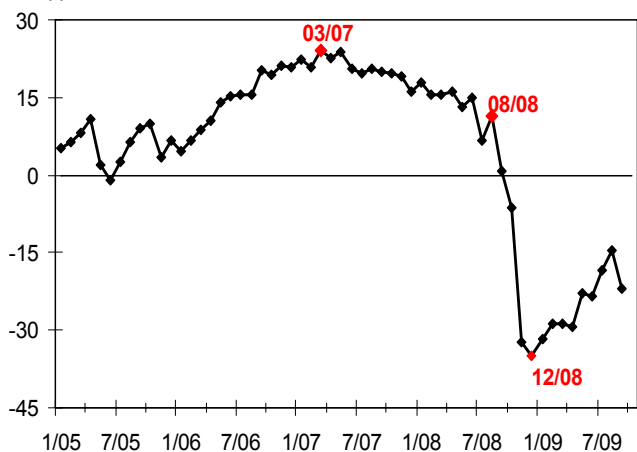
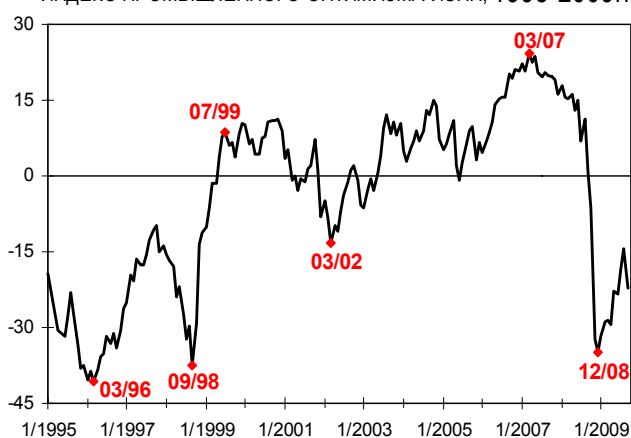


ИНДЕКС ПРОМЫШЛЕННОГО ОПТИМИЗМА ИЭПП – СЕНТЯБРЬ 2009

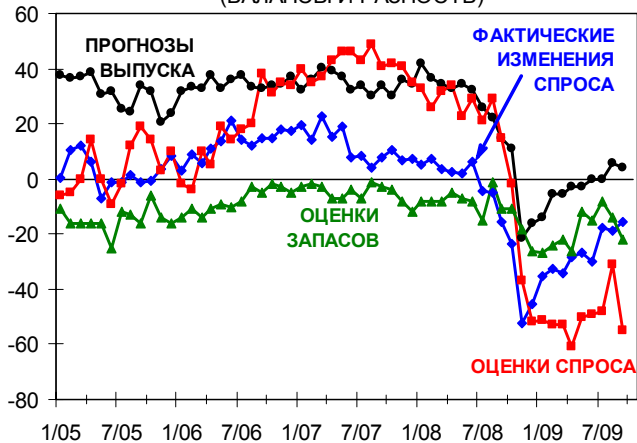
ИНДЕКС ПРОМЫШЛЕННОГО ОПТИМИЗМА ИЭПП, 2005-2009гг.



ИНДЕКС ПРОМЫШЛЕННОГО ОПТИМИЗМА ИЭПП, 1995-2009гг.



СОСТАВЛЯЮЩИЕ ИПО, 2005-2009 гг.
(БАЛАНСЫ И РАЗНОСТЬ)



Последняя точка графиков: СЕНТЯБРЬ 2009 г.
Обновление: 15/09/2009
Следующее обновление: ~23/09/2009

КОММЕНТАРИИ

Первые оценки ситуации на российских промышленных предприятиях в сентябре 2009 г. выглядят не сильно обнадеживающе. Индекс оптимизма потерял все «завоевания» июля-августа (вселивших столько надежд в чиновников и аналитиков) и откатился на уровень мая-июня.

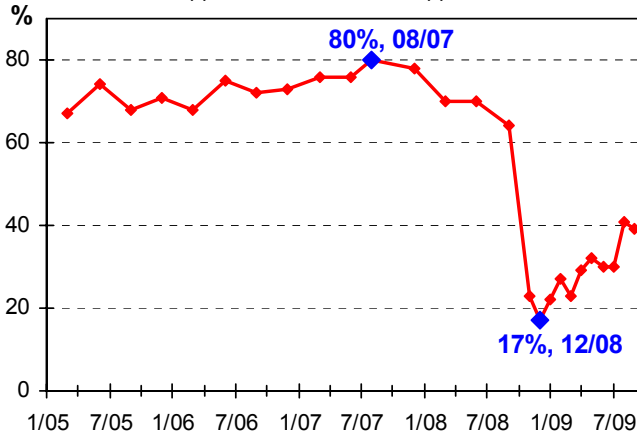
Самое сильное негативное давление на Индекс оказала удовлетворенность текущими объемами продаж. В сентябре этот показатель рухнул сразу на 25 пунктов и вышел на уровень худших кризисных значений (еще хуже оценивались объемы продаж только в апреле).

На 8 пунктов снизились оценки запасов готовой продукции. В результате они откатились на уровень февраля-марта, когда промышленность активно боролась с избыточными складскими накоплениями, доставшимися ей от месяцев перегрева и уверенности в тишине отечественной гавани. А всего за август-сентябрь оценки запасов готовой продукции ухудшились на 14 пунктов.

Причинами таких корректировок оценок продаж и запасов стало отсутствие позитива в динамике спроса. В августе-сентябре темп изменения спроса на продукцию российской промышленности оставался практически неизменным, хотя и лучшим с такого теперь уже далекого и благополучного (если руководствоваться официальной статистикой и оценками чиновников) сентября 2008 г. Предприятия явно рассчитывали на **большой** прогресс в своих продажах и разгоняли выпуск, однако надежды не оправдались.

Последнее обстоятельство заставило промышленность резко (по неочищенным от сезонности данным) скорректировать в сентябре производственные планы. Они снизились за месяц на 11 пунктов и вернулись к январским уровням. Аналогичной корректировке подверглись и прогнозы спроса предприятий (этот показатель, впрочем, не используется в расчете Индекса). Сезонное сглаживание пока нивелировало такой спад в планах выпуска предприятий, но он может стать видимым в очищенных от сезонности данных уже в октябре.

ДОЛЯ ПРЕДПРИЯТИЙ С НОРМАЛЬНОЙ ДОСТУПНОСТЬЮ КРЕДИТОВ



Цухло Сергей Владимирович, e-mail: tsukhlo@iet.ru
 Институт экономики переходного периода, <http://www.iet.ru>

Доступность кредитов для промышленности в сентябре осталась на прежнем, самом высоком для кризиса, уровне. Средняя минимальная ставка предложения банков рублевых кредитов предприятиям составляет 18.4% годовых.

Методика расчета

Индекс строится как среднее арифметическое балансов (разностей ответов) четырех вопросов ежемесячной конъюнктурной анкеты ИЭПП:

1. Фактическое изменение спроса, баланс = %роста - %снижения
2. Оценка спроса, разность оценок = % выше нормы + % норма - % ниже нормы
3. Оценка запасов готовой продукции, баланс = % выше нормы - % ниже нормы, противоположный знак.
4. Планы изменения выпуска, баланс = %роста - %снижения.

Балансы 1 и 4 вопросов очищаются от сезонного и календарного факторов, а для отраслевых индексов – еще и от случайных колебаний.

Интерпретация индекса

Индекс может изменяться от -100 до +100 пунктов.

Положительные значения индекса – позитивные оценки преобладают.

Отрицательные значения индекса – преобладают негативные оценки ситуации.

Снижение значений индекса – ухудшение ситуации. Увеличение значений индекса – улучшение ситуации.