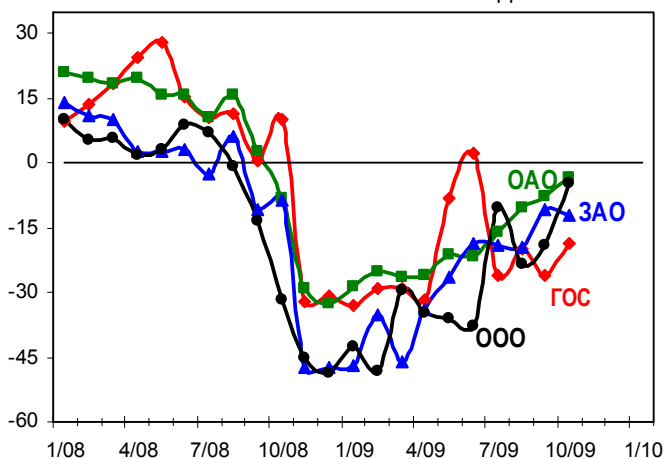


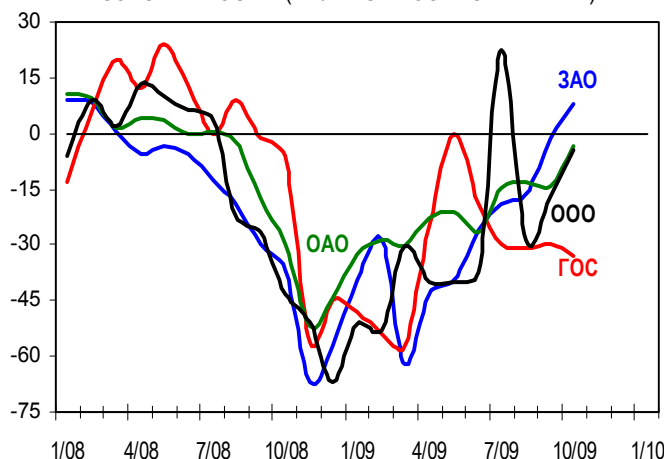
# ИНДЕКС ПРОМЫШЛЕННОГО ОПТИМИЗМА ИЭПП – ОКТЯБРЬ 2009

## ФОРМЫ СОБСТВЕННОСТИ

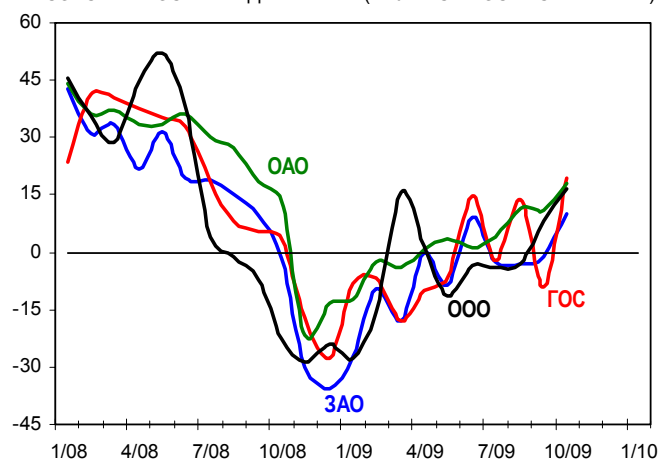
ИНДЕКСЫ ПРОМЫШЛЕННОГО ОПТИМИЗМА 2008-2009 гг.  
ПО ФОРМАМ СОБСТВЕННОСТИ ПРЕДПРИЯТИЙ



ФАКТИЧЕСКИЕ ИЗМЕНЕНИЯ СПРОСА ПО ФОРМАМ  
СОБСТВЕННОСТИ (БАЛАНС = РОСТ - СНИЖЕНИЕ)



ОЖИДАЕМЫЕ ИЗМЕНЕНИЯ ВЫПУСКА ПО ФОРМАМ  
СОБСТВЕННОСТИ ПРЕДПРИЯТИЙ (БАЛАНС = РОСТ - СНИЖЕНИЕ)



Цухло Сергей Владимирович, e-mail: [tsukhlo@iet.ru](mailto:tsukhlo@iet.ru)  
Институт экономики переходного периода, <http://www.iet.ru>

Последняя точка графиков: **ОКТЯБРЬ 2009**

Обновление: **11/11/09**

Следующее обновление: **~ 16/11/2009**

### КОММЕНТАРИИ

В октябре рост Индекса ИЭПП произошел в основном за счет резкого улучшения оценок ситуации в ООО. Другие формы собственности демонстрировали либо меньший рост позитива (Гос и ОАО), либо сохранение пессимизма на сентябрьском уровне (ЗАО).

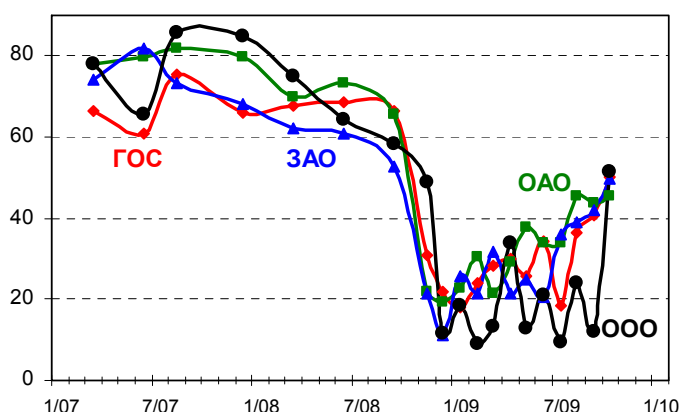
Снижение пессимизма (поскольку значение Индекса находится в отрицательной зоне можно говорить только о пессимизме) в ООО обеспечили три составляющих Индекса из четырех. Только оценки запасов готовой продукции в ООО не улучшились в октябре и остаются второй месяц подряд на значительном отрицательном уровне – там преобладают оценки «выше нормы». Но проблема запасов может «рассосаться» в ближайшее время благодаря резкому замедлению интенсивности сокращения спроса и росту оптимизма планов выпуска в текущем месяце. Удовлетворенность спросом в октябре тоже резко улучшилась и достигла лучших значений с октября 2008 г.

ОАО продолжают устойчивый выход из кризиса. В октябре их оценки ситуации улучшились еще на 5 пунктов и сохранили лидерство этой формы собственности по отношению к другим. Если бы не снижение удовлетворенности текущими продажами на 7 пунктов, то положение ОАО было бы еще более уверенным, поскольку остальные составляющие Индекса для группы показали рост на 7-11 пунктов.

Индекс госпредприятий последние четыре месяца демонстрирует колебания относительно невысокого уровня -23 пункта без очевидного прогресса. Взлет оптимизма в госсекторе в мае-июне 2009 г., связанный с приходом на предприятия бюджетных денег гособоронзаказа, оказался неустойчивым.

Ситуация в ЗАО в октябре в целом не изменилась. Главная причина – резкое ухудшение оценок объемов продаж. Но рост темпов изменения спроса (хотя, похоже, недостаточный) и планируемых темпов изменения выпуска обеспечили сохранение итоговой оценки положения дел на предприятиях на сентябрьском уровне.

НОРМАЛЬНАЯ ДОСТУПНОСТЬ КРЕДИТОВ ПО ФОРМАМ  
СОБСТВЕННОСТИ ПРЕДПРИЯТИЙ, %



В октябре банки стали относиться одинаково к предприятиям разных форм собственности.

---

### Методика расчета

Индекс строится как среднее арифметическое балансов (разностей ответов) четырех вопросов ежемесячной конъюнктурной анкеты ИЭПП:

1. Фактическое изменение спроса, баланс = %роста - %снижения
2. Оценка спроса, разность оценок = % выше нормы + % норма - % ниже нормы
3. Оценка запасов готовой продукции, баланс = % выше нормы - % ниже нормы, противоположный знак.
4. Планы изменения выпуска, баланс = %роста - %снижения.

Балансы 1 и 4 вопросов очищаются от сезонного и календарного факторов.

### Интерпретация индекса

Индекс может изменяться от -100 до +100 пунктов.

Положительные значения индекса – позитивные оценки преобладают.

Отрицательные значения индекса – преобладают негативные оценки ситуации.

Снижение значений индекса – ухудшение ситуации. Увеличение значений индекса – улучшение ситуации.