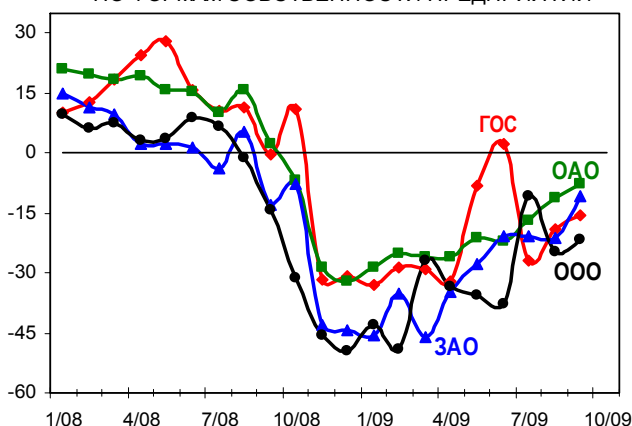


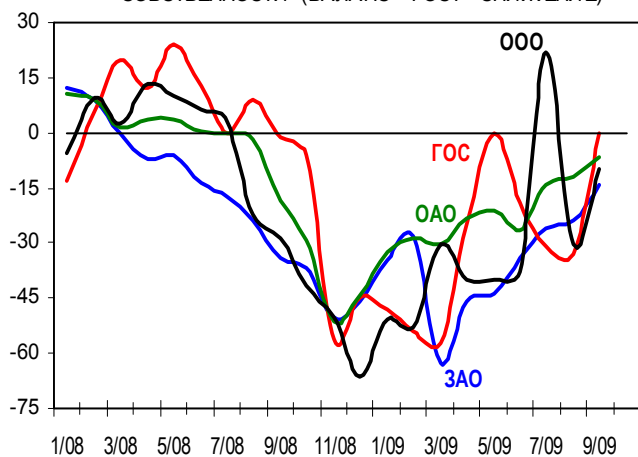
ИНДЕКС ПРОМЫШЛЕННОГО ОПТИМИЗМА ИЭПП – СЕНТЯБРЬ 2009

ФОРМЫ СОБСТВЕННОСТИ

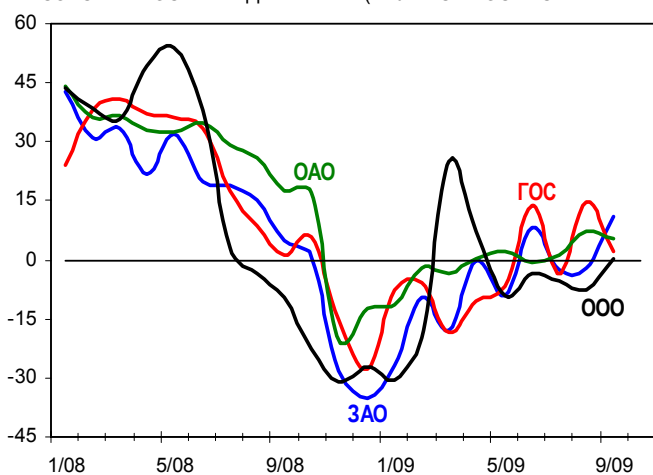
ИНДЕКСЫ ПРОМЫШЛЕННОГО ОПТИМИЗМА 2008-2009 гг.
ПО ФОРМАМ СОБСТВЕННОСТИ ПРЕДПРИЯТИЙ



ФАКТИЧЕСКИЕ ИЗМЕНЕНИЯ СПРОСА ПО ФОРМАМ
СОБСТВЕННОСТИ (БАЛАНС = РОСТ - СНИЖЕНИЕ)



ОЖИДАЕМЫЕ ИЗМЕНЕНИЯ ВЫПУСКА ПО ФОРМАМ
СОБСТВЕННОСТИ ПРЕДПРИЯТИЙ (БАЛАНС = РОСТ - СНИЖЕНИЕ)



Цухло Сергей Владимирович, e-mail: tsukhlo@iet.ru
Институт экономики переходного периода, <http://www.iet.ru>

Последняя точка графиков: СЕНТЯБРЬ 2009

Обновление: 07/10/09

Следующее обновление: ~ 15/10/2009

КОММЕНТАРИИ

Сентябрьский рост оптимизма в российской промышленности обеспечили предприятия всех форм собственности. Самый большой скачок Индекса произошел среди ЗАО, самый умеренный – среди ООО. В результате госпредприятия и акционерные общества образовали в сентябре довольно плотную группу с примерно одинаковым уровнем оценки текущей ситуации.

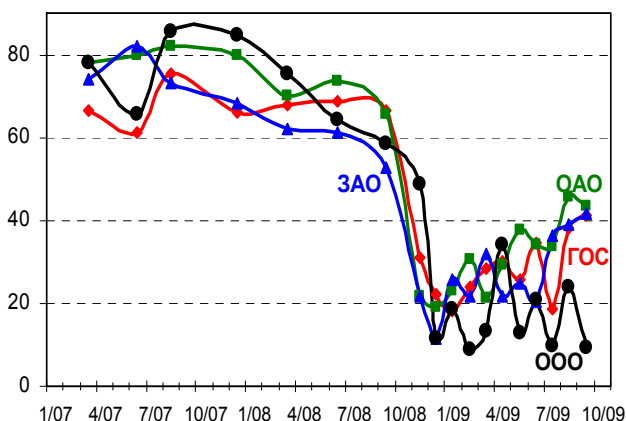
Рост оптимизма госсектора обеспечили в основном новые заказы, которые позволили существенно сократить накопившиеся к августу излишки запасов готовой продукции. Однако этих положительных тенденций оказалось недостаточно – госпредприятия, похоже, рассчитывали на большее и снизили свою удовлетворенность сентябрьскими продажами. Негативной корректировке подверглись и производственные планы госсектора.

ОАО наиболее уверенно выходят из кризиса. В сентябре они сохранили самые лучшие по сравнению с другими группами оценки текущей ситуации. Сентябрьское увеличение Индекса в группе обеспечило дальнейшее замедление темпов снижения спроса и рост удовлетворенности продажами. Другие составляющие ИПО остались на прежних, но самых лучших для текущего кризиса уровнях.

ЗАО прибавили в сентябре больше других за счет позитивной динамики всех компонент Индекса. Темп изменения спроса достиг пятнадцатимесячного максимума, производственные планы и оценки запасов готовой продукции – тринадцатимесячного, удовлетворенность продажами – одиннадцатимесячного максимума.

ООО смогли увеличить оптимизм только на 3 пункта из-за резкого ухудшения оценок запасов готовой продукции и сохраняющейся высокой неудовлетворенности продажами.

НОРМАЛЬНАЯ ДОСТУПНОСТЬ КРЕДИТОВ ПО ФОРМАМ
СОБСТВЕННОСТИ ПРЕДПРИЯТИЙ, %



ООО остаются самыми нежелательными клиентами для российской банковской системы.

Методика расчета

Индекс строится как среднее арифметическое балансов (разностей ответов) четырех вопросов ежемесячной конъюнктурной анкеты ИЭПП:

1. Фактическое изменение спроса, баланс = %роста - %снижения
2. Оценка спроса, разность оценок = % выше нормы + % норма - % ниже нормы
3. Оценка запасов готовой продукции, баланс = % выше нормы - % ниже нормы, противоположный знак.
4. Планы изменения выпуска, баланс = %роста - %снижения.

Балансы 1 и 4 вопросов очищаются от сезонного и календарного факторов.

Интерпретация индекса

Индекс может изменяться от -100 до +100 пунктов.

Положительные значения индекса – позитивные оценки преобладают.

Отрицательные значения индекса – преобладают негативные оценки ситуации.

Снижение значений индекса – ухудшение ситуации. Увеличение значений индекса – улучшение ситуации.