



РАНХиГС
РОССИЙСКАЯ АКАДЕМИЯ НАРОДНОГО ХОЗЯЙСТВА
И ГОСУДАРСТВЕННОЙ СЛУЖБЫ
ПРИ ПРЕЗИДЕНТЕ РОССИЙСКОЙ ФЕДЕРАЦИИ

Лаборатория исследований проблем
предпринимательства ИПЭИ РАНХиГС

Предпринимательские экосистемы регионов России

Докладчик: *Земцов С.П.*, к.г.н.,
ведущий научный сотрудник РАНХиГС,
заведующий лабораторией статистики МСП
ИМЭИ ВАВТ Минэкономразвития,
с.н.с. ИЭП им. Е.Т.Гайдара
E-mail: zemtsov@ranepa.ru

НИУ ВШЭ
11.04.2019

Функции малых и средних предприятий (МСП):

- *социальная* (самозанятость и решение проблемы безработицы, рост благосостояния, особенно в слаборазвитых регионах) [Fritsch, 2007]
- *экономическая* (производство товаров и услуг, развитие стартапов и диверсификация) [Audretsch, Keilbach, Lehmann, 2006]

Актуальность развития МСП:

- старение населения и повышение пенсионного возраста (*серебряное предпринимательство*)
- повышение рисков автоматизации (*проблема экономики незнания*) [НацДоклад «Высокотехнологичный бизнес в регионах России», 2019]
- рост роли технологических стартапов (*предпринимательская экономика*) [Acs, Audretsch, 2011]

Национальный проект «Малое и среднее предпринимательство и поддержка индивидуальной предпринимательской инициативы» (481 млрд руб.) - *слабый учет региональных особенностей*

Цель – выявить типы региональных предпринимательских экосистем для дифференцированной политики

Индивидуальные

ФАКТОРЫ

Региональные

Возраст

Пол

Образование

Занятость

Опыт и компетенции

Восприятие
предпринимательства

Способность
начать свое
дело

Число фирм
в регионе

Институты (в т.ч. культура
предпринимательства)

Человеческий (знаниевый)
капитал

Финансы (инвестиции)

Доступ к рынкам (сырья,
услуг, технологий)

Инфраструктура (в т.ч.
инновационная)

Политика (в т. ч.
господдержка)

Агломерационные, кластерные
эффекты + структура экономики

+ Географические (издержки, ресурсы)

+ Исторические (эффект колеи)

Wagner, Sternberg, 2004
Fritsch, Wyrwich, 2014
Nielsen, 2014



Баринаова В.А., Земцов С.П., Царева Ю.В. (2018). Предпринимательство и институты: есть ли связь на региональном уровне в России? // Вопросы экономики. №. 6. С. 92—116

83 региона России 2008-2015. Зависимая переменная: число малых (включая микро) фирм к рабочей силе. Фикс. эффекты	
<i>Инвестиционный риск</i>	-2,90 *** (0,83)
<i>Индекс обеспеченности банковскими услугами</i>	7,90 ** (3,50)
<i>Число лиц, совершивших экономические преступления на 100000 жителей</i>	-0,04 *** (0,01)
<i>Рыночный потенциал</i>	0,12*** (0,03)
Контрольные переменные	
<i>Плотность населения</i>	0,01* (0,01)
<i>ВРП на душу населения</i>	0,01* (0,01)
<i>Безработица</i>	0,06 (0,14)
<i>Среднее число лет обучения</i>	0,66 (0,44)
<i>Доля горожан</i>	-0,05 (0,04)
<i>Доля добывающей промышленности</i>	0,01 (0,09)
<i>Константа</i>	2,87 (7,59)
<i>Критерии качества модели</i>	
<i>LSDV R-квадрат</i>	0,871
<i>Within R- квадрат</i>	0,493
<i>Крит. Шварца</i>	4081,037

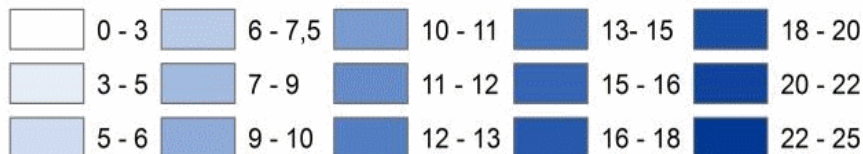


$$MP_i = GRP_i + \sum \frac{GRP_j}{0,01 \times d_{ij}} + \sum \frac{GDP_z}{0,05 \times d_{iz}}$$

- GRP_i – ВРП искомого региона i , трлн руб.
- GRP_j – ВРП других регионов, трлн руб.
- GDP_z – ВВП других стран, трлн руб.
- d – расстояние от искомого региона до региона j или страны z , км



Объем потенциально доступных рынков, трлн руб.



[Бабурин, Земцов, 2016]

Факторы «*первой природы*»:

- географические особенности: издержки фирм, ресурсы, ЭГП = рыночный потенциал [Пилясов, 2016]

Факторы «*второй природы*»:

- Человеческий капитал и «переток знаний» [Acs, Audretsch, Lehmann, 2013]
- Институты и укорененность [Fritsch, Wyrwich, 2014]
- Внешние эффекты: локализации (сети) [Delgado, Porter, Stern, 2010] и урбанизации (разнообразие и плотность) [Glaeser, 2007]



- Плотность фирм
- Выживаемость
- Производительность
- Разная структура МСП: отрасли, размер фирм
- Доля инновационных фирм
- Доля фирм-экспортеров

Предпринимательская экосистема – сети взаимодействия бизнес-агентов различной специализации, формируемые в определенных природно-хозяйственных, институциональных и иных условиях

Несколько *подходов к определению*:

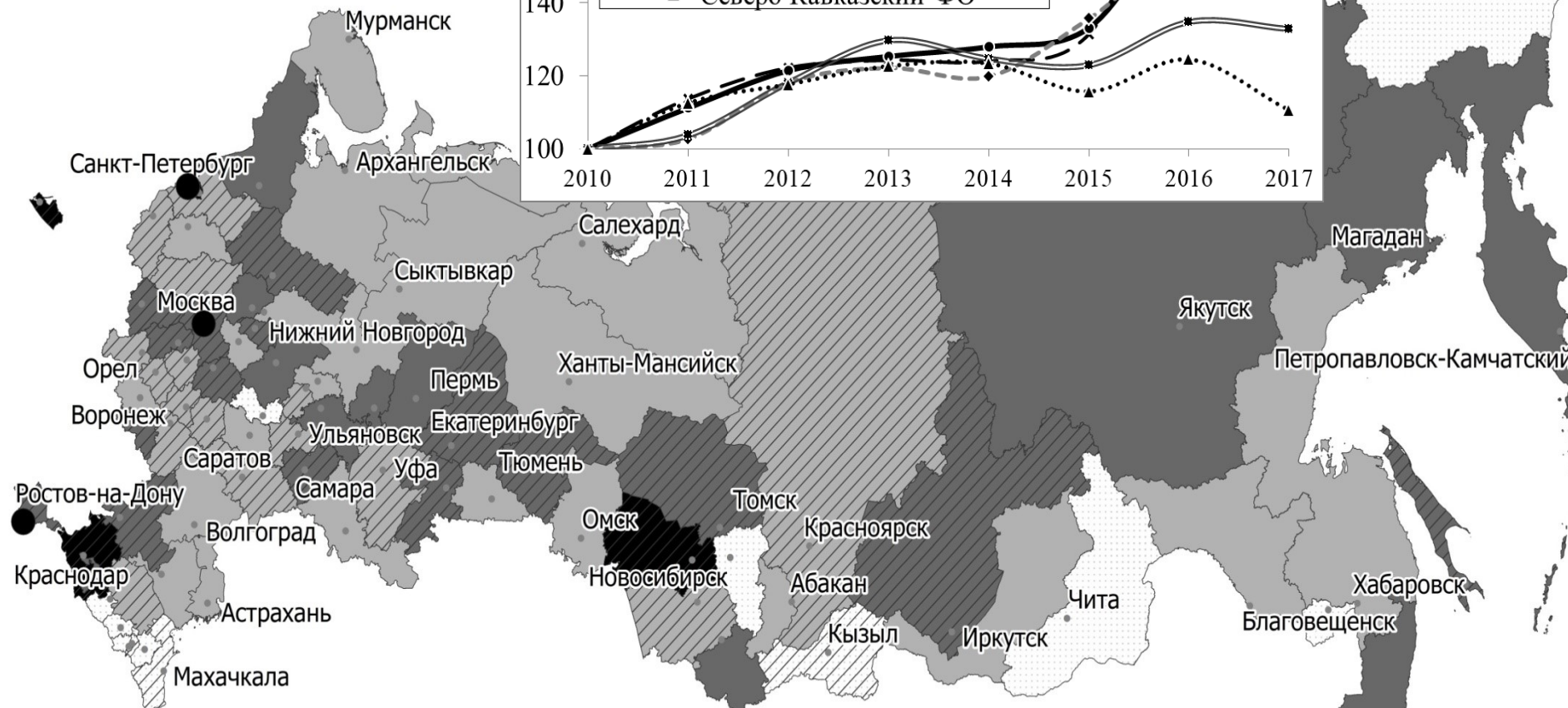
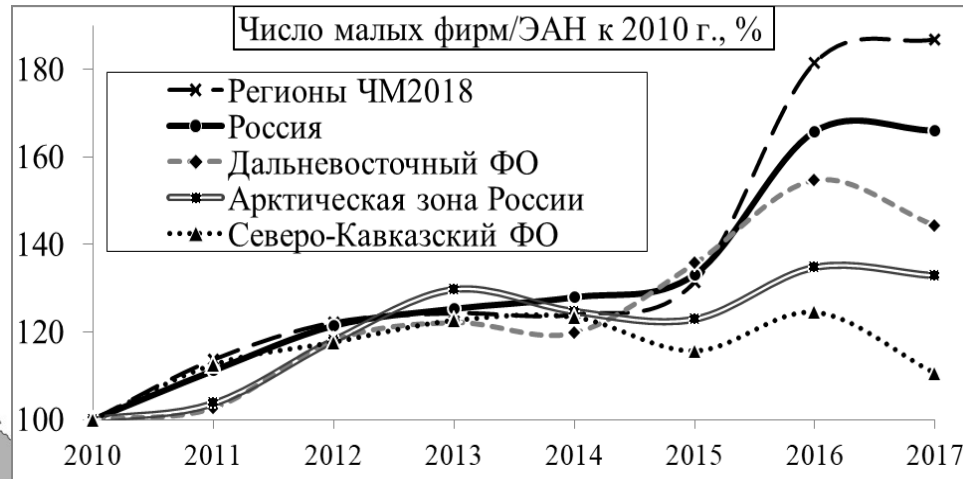
- Среда → сети → новые фирмы [Stam, 2015]
- Комбинации стейкхолдеров [Isenberg, 2011]
- Модель матрешки – вписанность в более широкий контекст региональных условий [REDI; Ács, Szerb, et al. 2012]

Основные *характеристики экосистемы* [Stangler, Bell-Masterson, 2015]:

- плотность агентов
- изменчивость (динамика)
- разнообразие
- связанность



[Земцов, Бабурин, 2019]



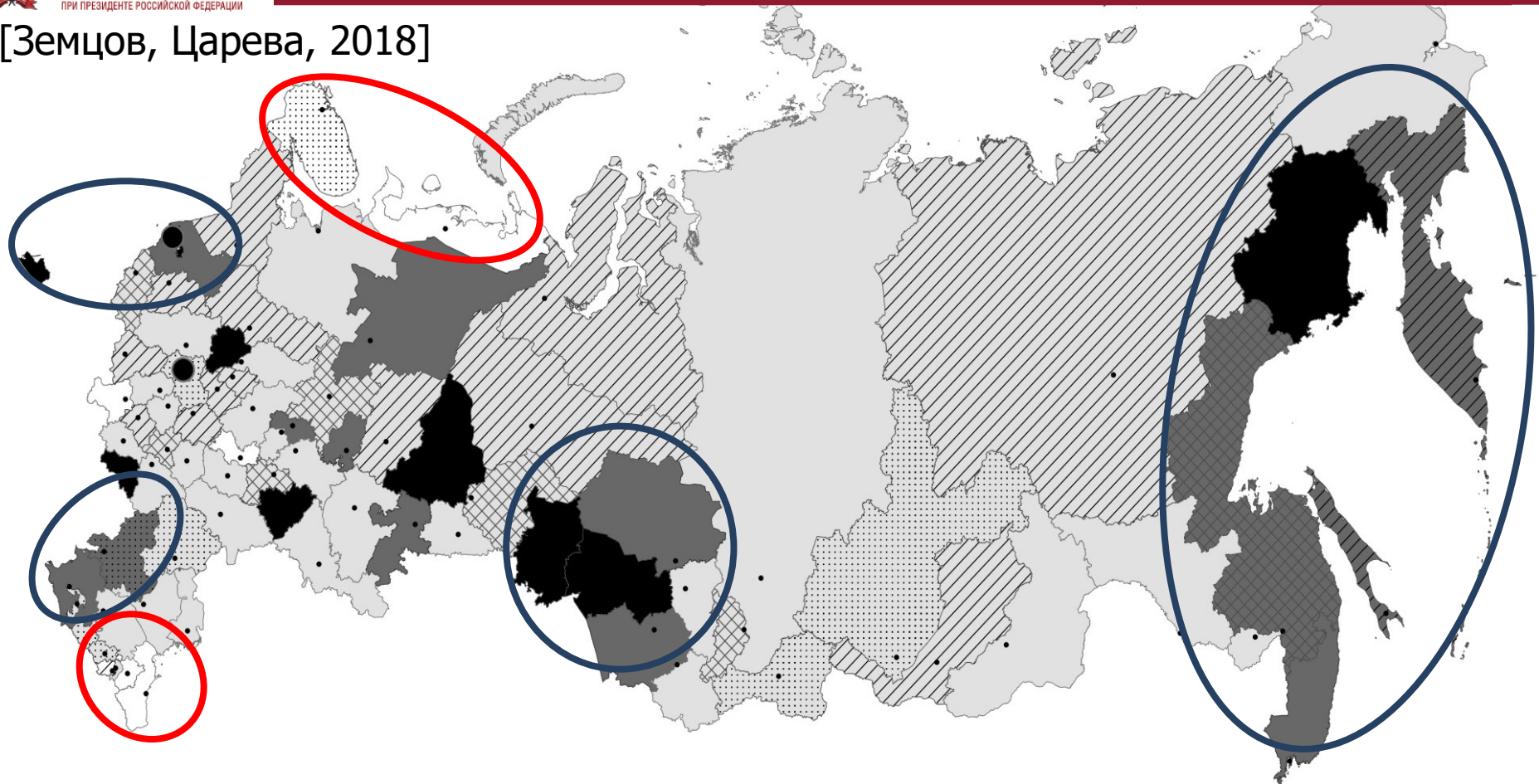
Число субъектов МСП, ед. на тыс. чел. рабочей силы (10.06.2018)

<60 60 - 80 80 - 100 >100

Число субъектов МСП выросло за период 06.2017 - 06.2018



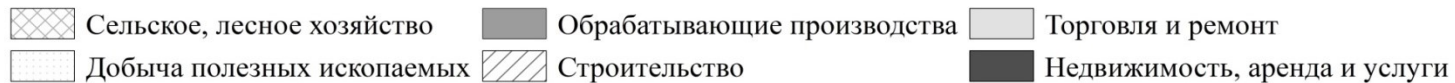
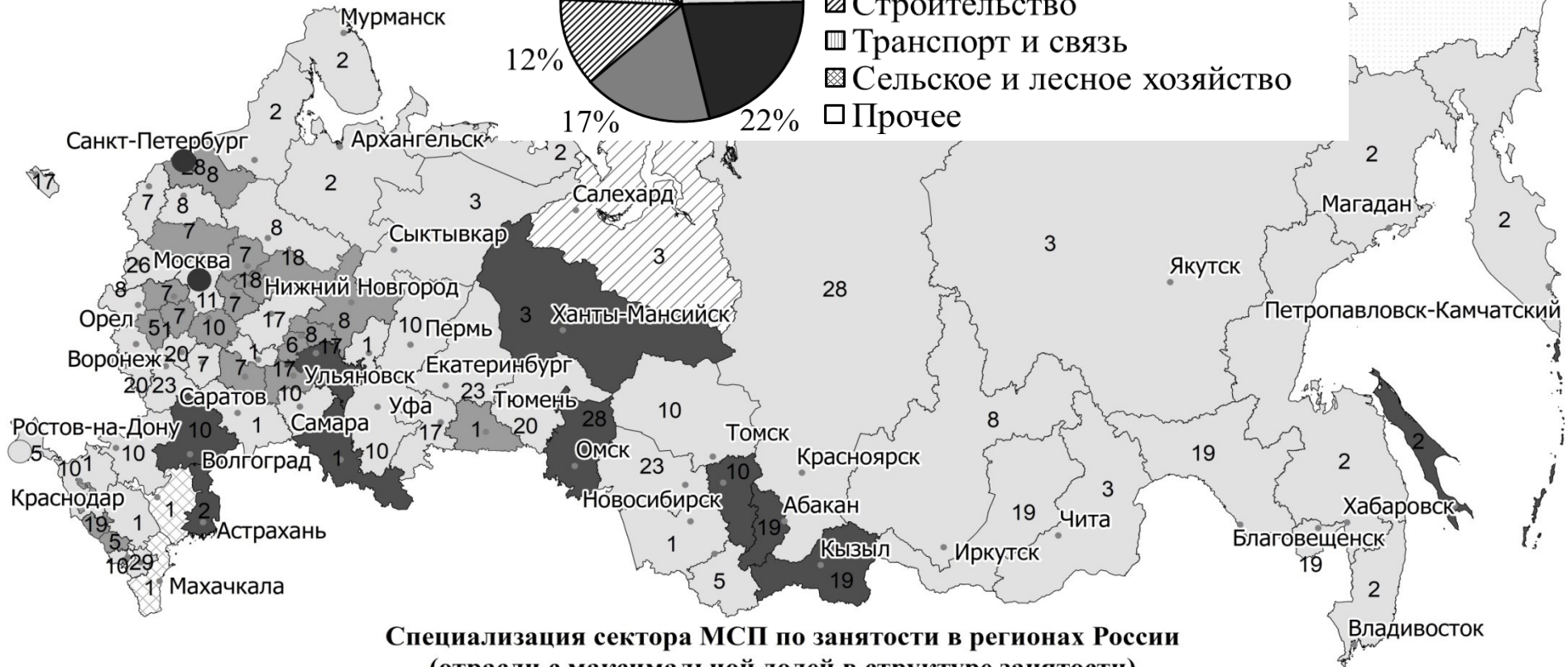
[Земцов, Царева, 2018]



Группы регионов по уровню и динамике предпринимательской активности в регионах России в 1998-2014 гг.

- регионы, которые четырежды входили в 1 и 2 группы регионов-лидеров на начало и конец подпериодов (1998-2007; 2008-2014)
- регионы, которые трижды входили в 1 и 2 группы регионо-лидеров на начало и конец подпериодов (1998-2007 и 2008-2014)
- регионы, входившие в различные группы по предпринимательской активности на протяжении двух подпериодов
- регионы, которые четырежды входили в 5 и 6 группы регионов-аутсайдеров на начало и конец подпериодов (1998-2007 и 2008-2014)
- регионы, которые переходили в группу с более высоким рангом предпринимательской активности в оба подпериода (1998-2007 и 2008-2014)
- регионы, которые перешли в группу с более высоким рангом предпринимательской активности в последний подпериод (2008-2014)
- регионы, которые переходили в группу с более низким рангом предпринимательской активности в оба подпериода (1998-2007 и 2008-2014)

[Земцов, Бабурин, 2019]










Номерами на карте обозначены отрасли с максимальным индексом кластеризации:
 1 - сельское и лесное хозяйство; 2 - рыболовство, рыбоводство; 3 - добыча; 5 - производство пищевых продуктов;
 6 - текстильное и швейное производство; 7 - кожа, обувь; 8 - обработка древесины; 10 - кокс, нефтепродукты;
 11 - химическое производство; 17 - производство транспортных средств; 18 - прочие производства;
 19 - производство и распределение электроэнергии, газа и воды; 20 - строительство; 23 - оптовая торговля; 25 - гостиницы и рестораны;
 26 - транспорт и связь; 28 - недвижимость, аренда и предоставление услуг; 29 - образование

Характеристики \ Тип экосистемы	1	2	3	4	5	6	7
Плотность экосистемы: отношение числа малых фирм к численности рабочей силы, ед. на 10 тыс. чел.	74,5	40,6	29,6	24,5	25,5	23	<i>13,4</i>
Изменчивость экосистемы: динамика отношения числа малых фирм к численности рабочей силы (2017/2010), %	203	169	146	131	133	140	<i>127</i>
Разнообразие экосистемы: доля предприятий обрабатывающей пром. в обороте МСП (ЮЛ), %	8,3	11,4	18,7	13,8	<i>6,2</i>	8,4	13,4
Разнообразие экосистемы: доля сельского и лесного хозяйства в занятости субъектов МСП, %	0,5	3,9	4,3	7,4	2,7	8,4	<i>24,2</i>
Связанность экосистемы: индекс обеспеченности банковскими услугами	1,48	0,88	0,84	0,74	0,79	0,74	<i>0,44</i>
Базовые условия региона: объем доступных рынков, млрд руб.	299	279	285	284	268	<i>266</i>	280
Базовые условия региона: доля неформальной занятости, %	7,9	19,1	20,8	26,9	13,2	24,2	<i>42</i>

[Земцов, Бабурин, 2019]



Типы региональных предпринимательских экосистем в России

-  1. Центры предпринимательства: крупнейшие потребительские рынки с развитым сервисным сектором МСП, доступом к капиталу и низкими рисками
-  2. Развитые диверсифицированные с высокой активностью предпринимателей с доступом к рынкам и капиталу
-  3. Диверсифицированные с развитым производственным сектором МСП со средневысокой активностью бизнеса вблизи крупных рынков
-  4. Южные со среднеразвитым диверсифицированным сектором МСП, повышенной ролью аграрного бизнеса и средними рисками
-  5. Северные слабо диверсифицированные со средней активностью бизнеса, усложненным доступом к рынкам, низкой неформальной занятостью
-  6. Восточные слаборазвитые, удаленные от рынков, с низкой активностью бизнеса и высокими рисками
-  7. Слаборазвитые с низкой регистрируемой активностью бизнеса, высокими рисками и худшими условиями доступа к капиталу



- Прослеживаются *объективные закономерности природно-хозяйственной системы* страны по осям: север – юг, запад – восток, центр и периферия и др. → ограничения в развитии МСП не всегда могут быть преодолены улучшением институциональных условий
- Уровень развития экосистем определяет их *возможности противостоять внешним шокам*: падение доходов и ЧМ2018
- Разные типы экосистем – дифференцированная политика поддержки
- *Наиболее развитые экосистемы* с высокой плотностью и отраслевым разнообразием МСП сформированы в регионах, имеющих доступ к крупным потребительским рынкам, капиталу, с низкими рисками для инвесторов: Москва, Санкт-Петербург, Новосибирская, Белгородская, Калининградская, Самарская области, Татарстан и др.
- Развитые *экосистемы с производственными кластерами* сформировались вблизи крупных агломераций в Калужской, Тульской, Ленинградской, Томской областях
- *Наименее развитые экосистемы* на территориях с высокими издержками ведения бизнеса: Северный Кавказ, Дальний Восток и Арктическая зона



Лаборатория исследований проблем предпринимательства РАНХиГС
Лаборатория статистики МСП ВАВТ Минэкономразвития РФ
Лаборатория инновационной экономики ИЭП им. Е.Т. Гайдара

Земцов Степан Петрович

https://www.researchgate.net/profile/Stepan_Zemtsov

<http://www.ranepa.ru/prepodavатели/sotrudnik/?742>

<http://istina.msu.ru/profile/spzemtsov/>

- *Земцов С.П., Бабурин В.Л. (2019).* География предпринимательства в России // Региональные исследования. №2
- *Баринова В.А., Земцов С.П., Царева Ю.В. (2018).* Предпринимательство и институты: есть ли связь на региональном уровне в России? // Вопросы экономики. №. 6. С. 92—116.
- *Земцов С.П., Царева Ю.В. (2018).* Предпринимательская активность в регионах России. № 1 (37). С.145—165.
- *Земцов С.П., Смелов Ю.В. (2018).* Факторы регионального развития в России // Журнал Новой экономической ассоциации. №4. С. 84—108
- Национальный доклад «Высокотехнологичный бизнес в регионах России». Выпуск 2 / под ред. Земцова С.П.. – М.: РАНХиГС, 2019.