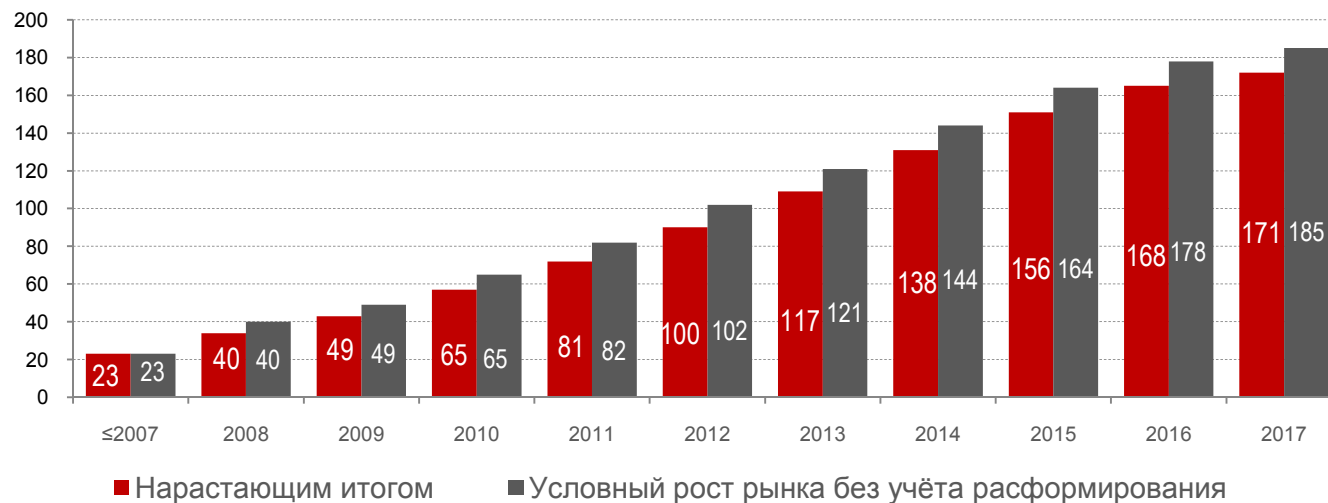


# Развитие фондов целевого капитала в России

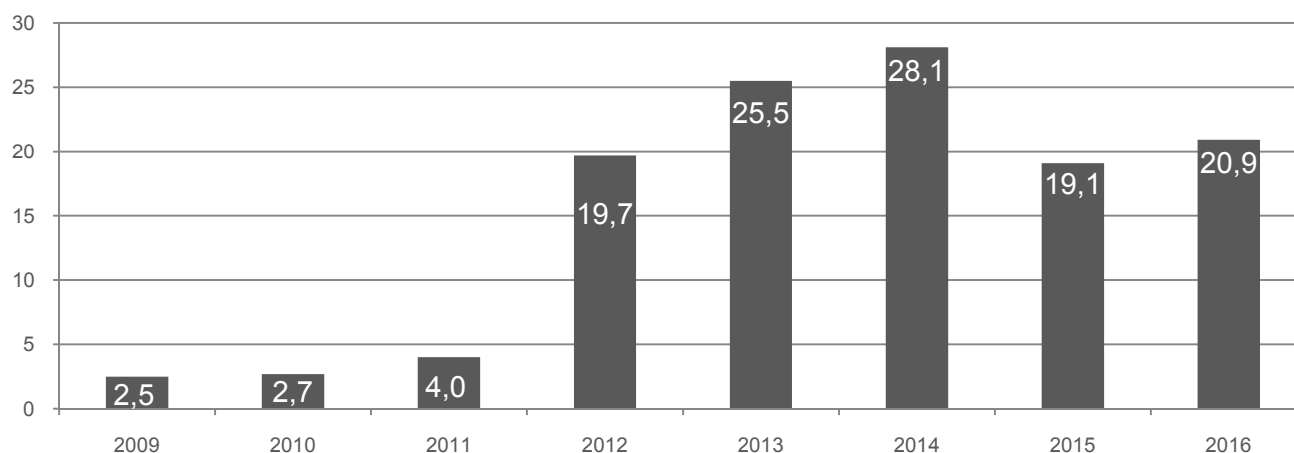
## Рост рынка фондов целевого капитала в России<sup>1</sup>



## Факты

- Ежегодно регистрируется от **15** до **20** новых фондов
- Географическое распространение фондов целевого капитала: **42** города России
- На долю Москвы и Санкт-Петербурга приходится **64%** всех российских фондов
- У **63%** фондов целевой капитал уже сформирован
- На вузы приходится более **70%** сформированных фондов, аккумулирующих **>11 млрд руб.**
- На 31.12.16г. ТОП-5 фондов аккумулируют **49%** рынка
- Фонды обслуживаются **24** управляющими компаниями

## Объем рынка фондов целевого капитала в России (млрд руб.)<sup>2</sup>



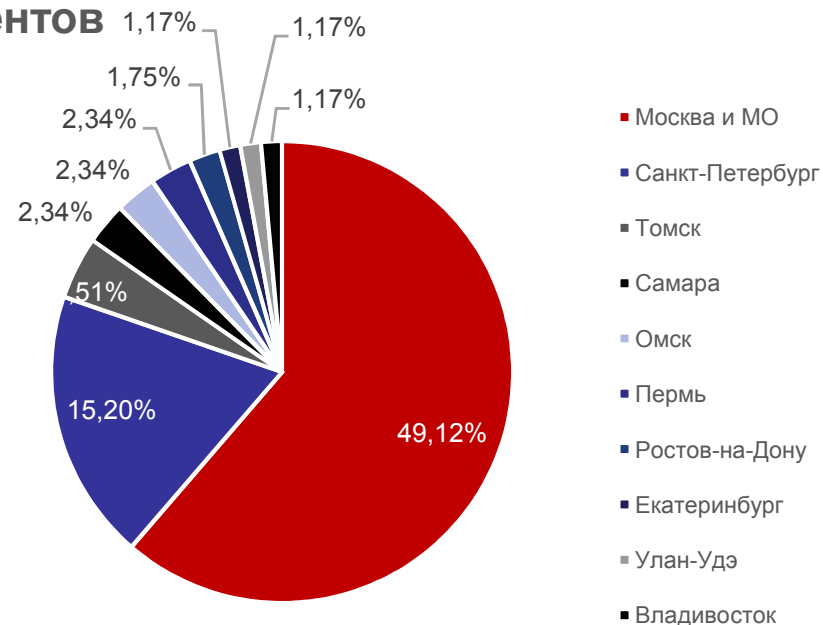
<sup>1</sup> По данным единого государственного реестра юридических лиц (по состоянию на 30.10.17г.)

<sup>2</sup> По данным Национального рейтингового агентства (на 31.12.16г.)

# Развитие фондов целевого капитала в России

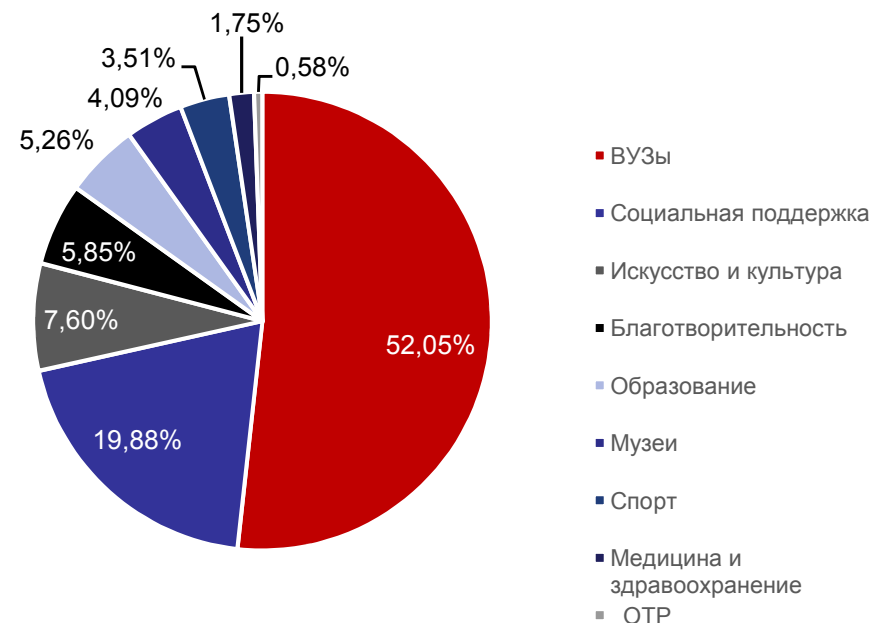
## ТОП-10 городов-лидеров по количеству эндаументов

	Город	Количество фондов
1	Москва и МО	84
2	Санкт-Петербург	26
4	Томск	6
5	Самара	4
6	Омск	4
9	Пермь	4
3	Ростов-на-Дону	3
7	Екатеринбург	2
8	Улан-Удэ	2
10	Владивосток	2



## Распределение по сферам

Направление	Количество фондов
ВУЗы	89
Социальная поддержка	34
Искусство и культура	13
Благотворительность	10
Образование	9
Музеи	7
Спорт	6
Медицина и здравоохранение	3
ОТР	1



## ТОП-10 участников рынка

№	Фонд	Активы на 31.12.2016г., млн руб.
1	Сколковотех	4 080
2	Европейский университет	1 561
3	МГИМО	1 500
4	Специализированный фонд РВИО	1 221
5	Санкт-Петербургский государственный университет	1 036
6	Специализированный фонд управления целевым капиталом для поддержки ветеранов фехтования	700
7	Институт экономики им. Е.Т. Гайдара (ФОРСЭНО)	495
8	Институт экономики города	403
9	Российская экономическая школа	321 (31.12.15г.)
10	Специализированный фонд управления целевым капиталом для развития Государственного Эрмитажа	360