



Банк России

Центральный банк Российской Федерации



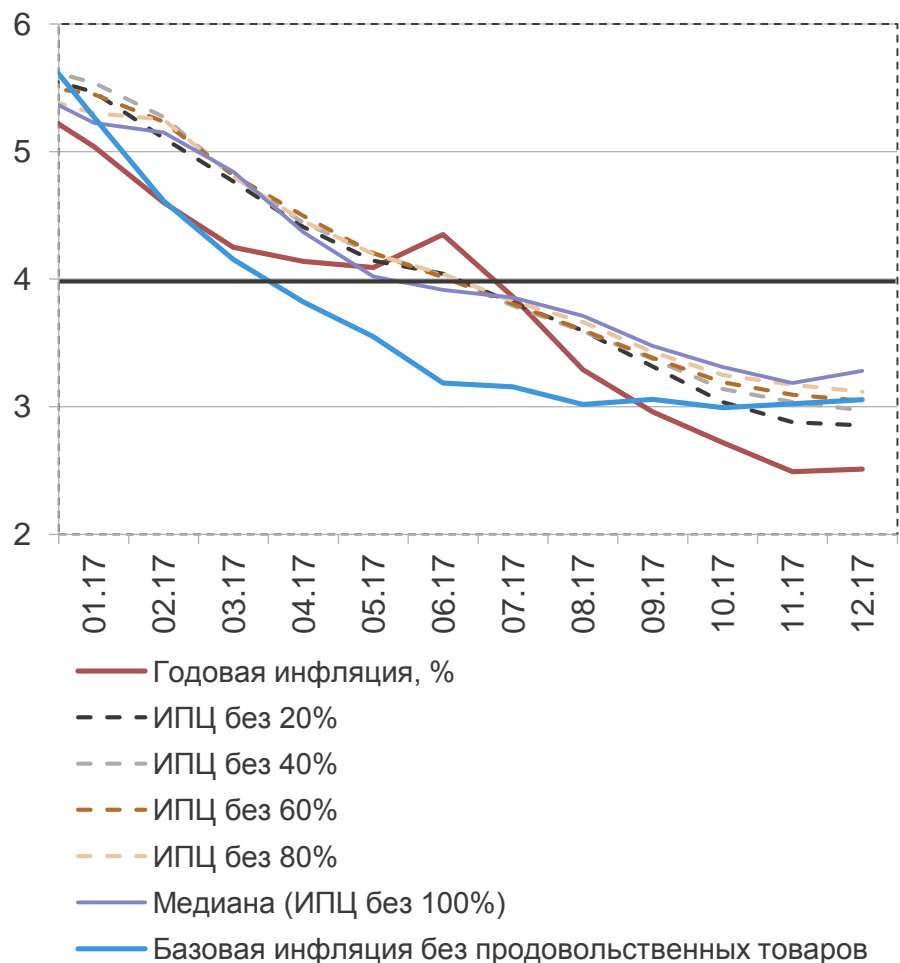
Региональный анализ и взаимодействие с регионами для обеспечения стабильной и низкой инфляции

Дмитриев И.А.,
Директор Департамента денежно-кредитной политики Банка России

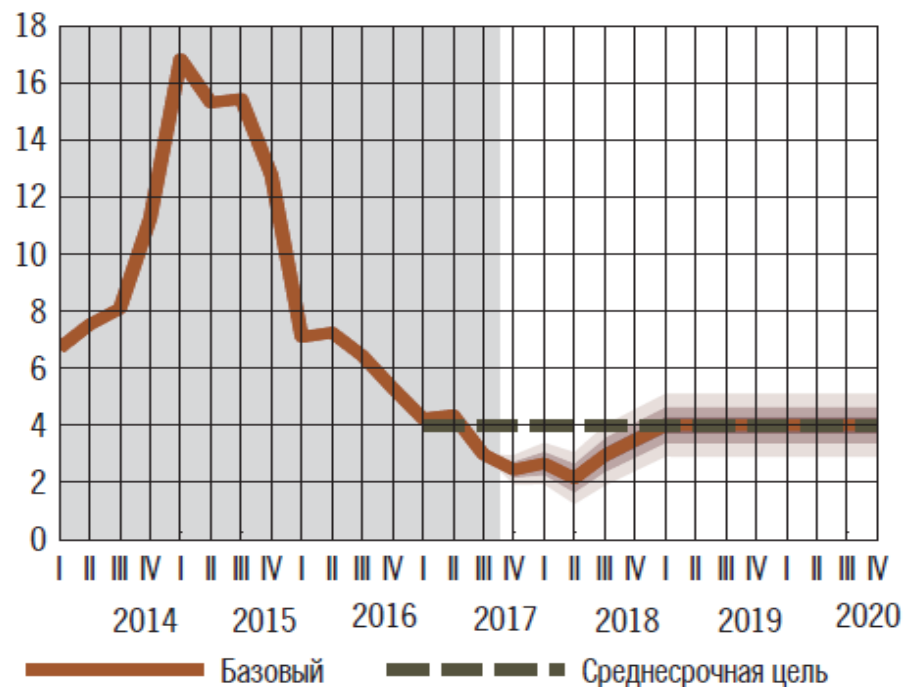


Снижение инфляции ниже 4% вызвано временными факторами. По мере их исчерпания инфляция вернется к цели.

Усеченные показатели инфляции, %



Прогноз инфляции, %



*опубликован в Докладе о денежно-кредитной политике в декабре 2017 г.



Вклад временных факторов в снижение инфляции существенен: инфляция без наиболее волатильных товарных групп выше фактической инфляции

	ДФО	ПФО	СЗФО	СКФО	СФО	УФО	ЦФО	ЮФО
Годовая инфляция, %								
Все товары и услуги	2,36	2,03	3,29	2,57	2,04	2,82	3,26	2,58
Усеченные показатели инфляции								
ИПЦ без 20%	2,88	2,96	3,68	3,92	2,89	3,27	3,65	3,24
ИПЦ без 40%	2,66	2,59	3,25	3,49	2,65	2,93	3,29	2,79
ИПЦ без 60%	2,71	2,40	3,38	3,52	2,63	2,94	3,32	2,54
ИПЦ без 80%	2,58	2,26	3,26	3,47	2,76	3,00	3,38	2,56
ИПЦ с исключением различных компонент								
Базовый индекс потребительских цен	2,52	1,96	2,79	2,95	1,94	2,74	2,81	2,33
Инфляция без плодоовощной продукции, масла и жиров, сахара, алкоголя, бензина, пассажирского транспорта и жкх	2,66	2,11	2,85	3,08	2,08	2,86	2,87	2,49
Инфляция без жилищно-коммунальных услуг	2,27	1,77	3,07	2,45	1,85	2,77	3,04	2,38

Выше ИПЦ (все товары и услуги, более 0,3 стандартных отклонения)

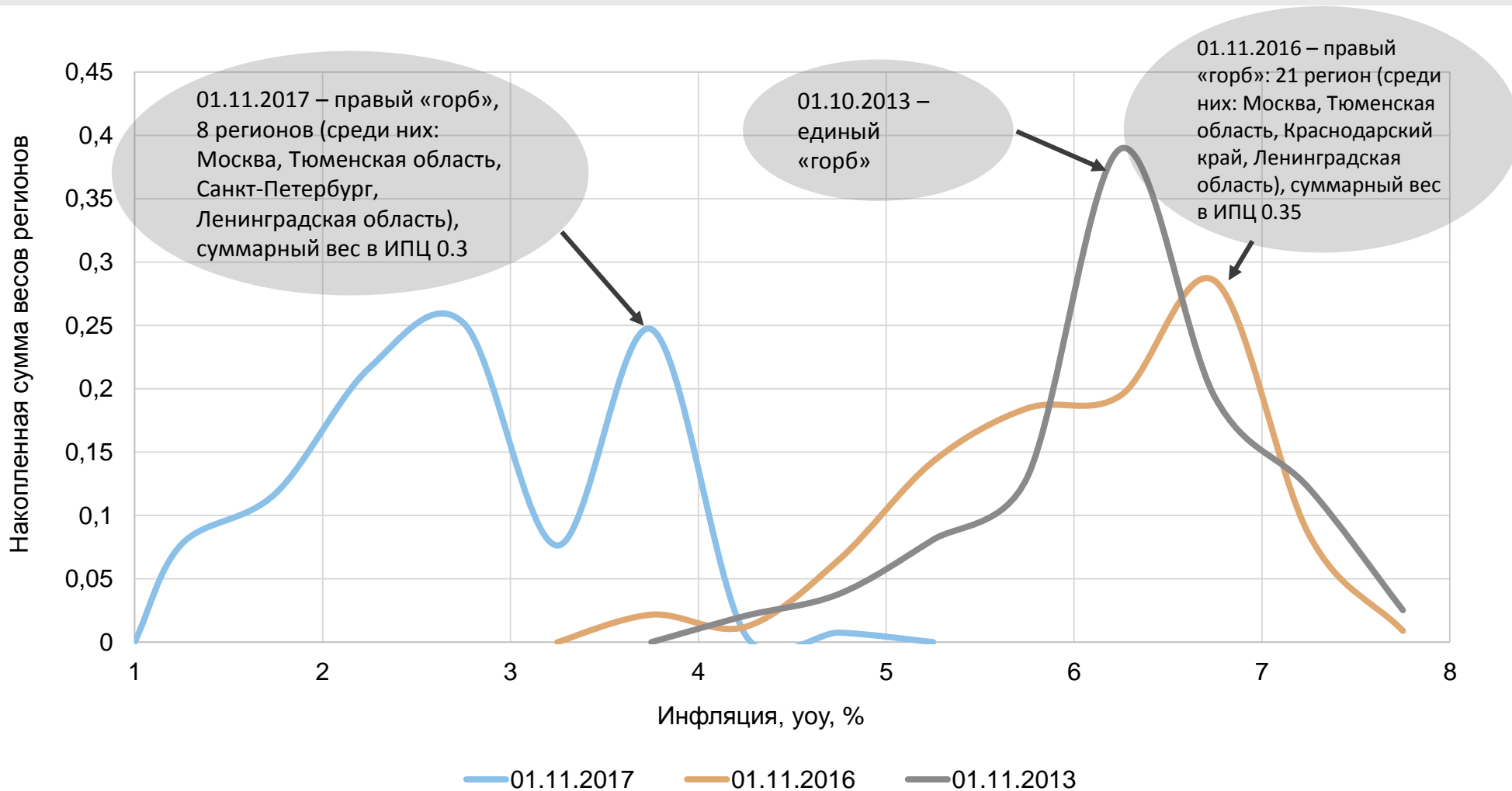
Около ИПЦ (все товары и услуги, +/- 0,3 стандартных отклонения)

Ниже ИПЦ (все товары и услуги, более 0,3 стандартных отклонения)

Прим.: в таблице приведены темпы прироста цен в октябре 2017 г.

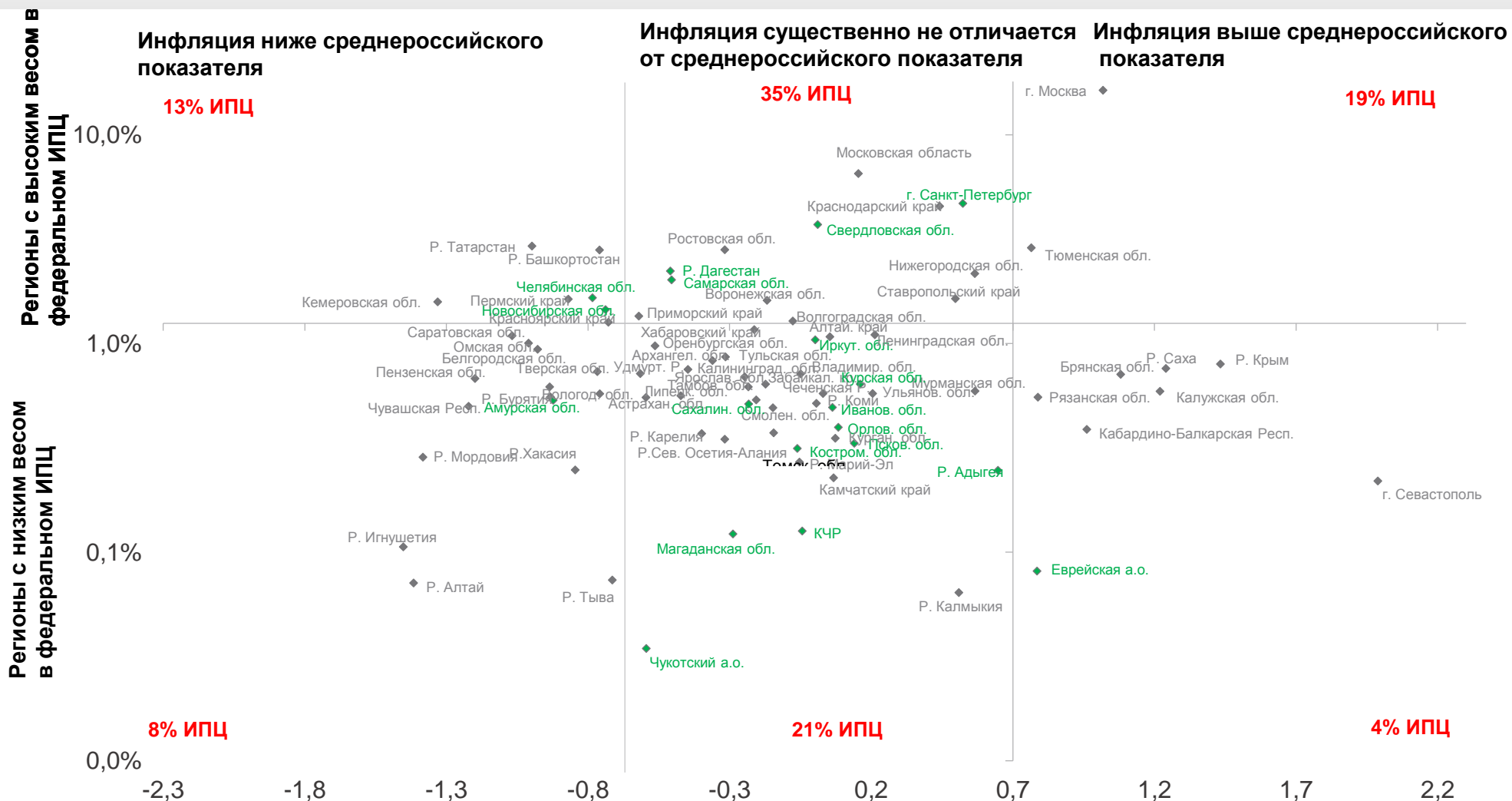


Регионы разделяются на две крупные группы по уровню инфляции, доходам и спросу





В большинстве регионов инфляция существенно не отличается от общероссийской. В крайних группах действуют факторы, занижающие/завышающие инфляцию



Прим.: на основе данных в октябре 2017 г.