



ИНСТИТУТ
ЭКОНОМИЧЕСКОЙ
ПОЛИТИКИ
имени Е.Т. ГАЙДАРА



РАНХиГС

РОССИЙСКАЯ АКАДЕМИЯ НАРОДНОГО ХОЗЯЙСТВА
И ГОСУДАРСТВЕННОЙ СЛУЖБЫ
ПРИ ПРЕЗИДЕНТЕ РОССИЙСКОЙ ФЕДЕРАЦИИ

НАЦИОНАЛЬНЫЕ ПРОЕКТЫ И НАЦИОНАЛЬНЫЕ ЦЕЛИ: УПРАВЛЕНИЕ РАЗВИТИЕМ

С. Дробышевский (ИЭП)

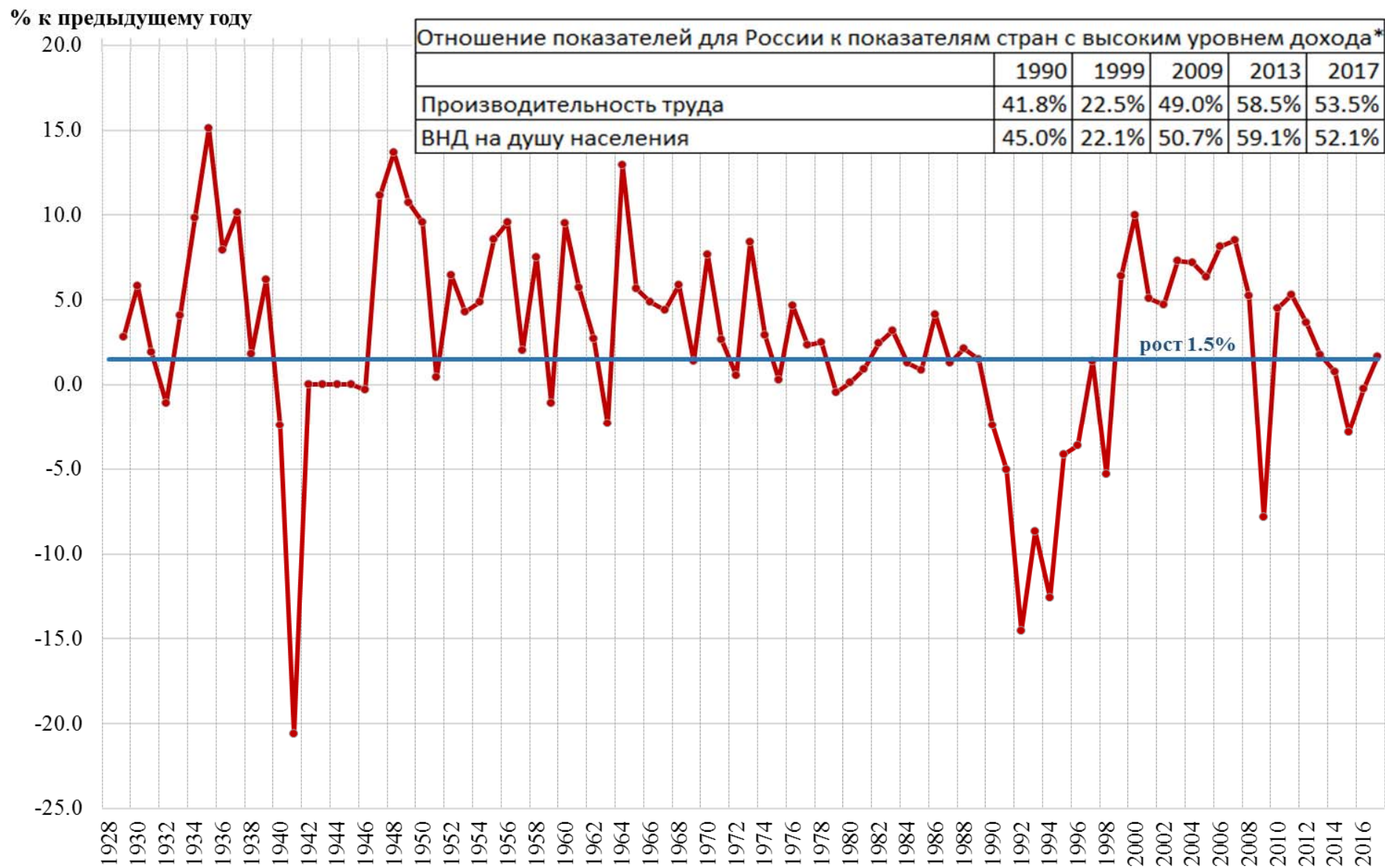
Г. Идрисов (РАНХиГС)

В 2000-2018 РОССИЕЙ ПРОДЕЛАН ЗНАЧИТЕЛЬНЫЙ ПУТЬ В ПОСТРОЕНИИ РАЗВИТОЙ РЫНОЧНОЙ ЭКОНОМИКИ

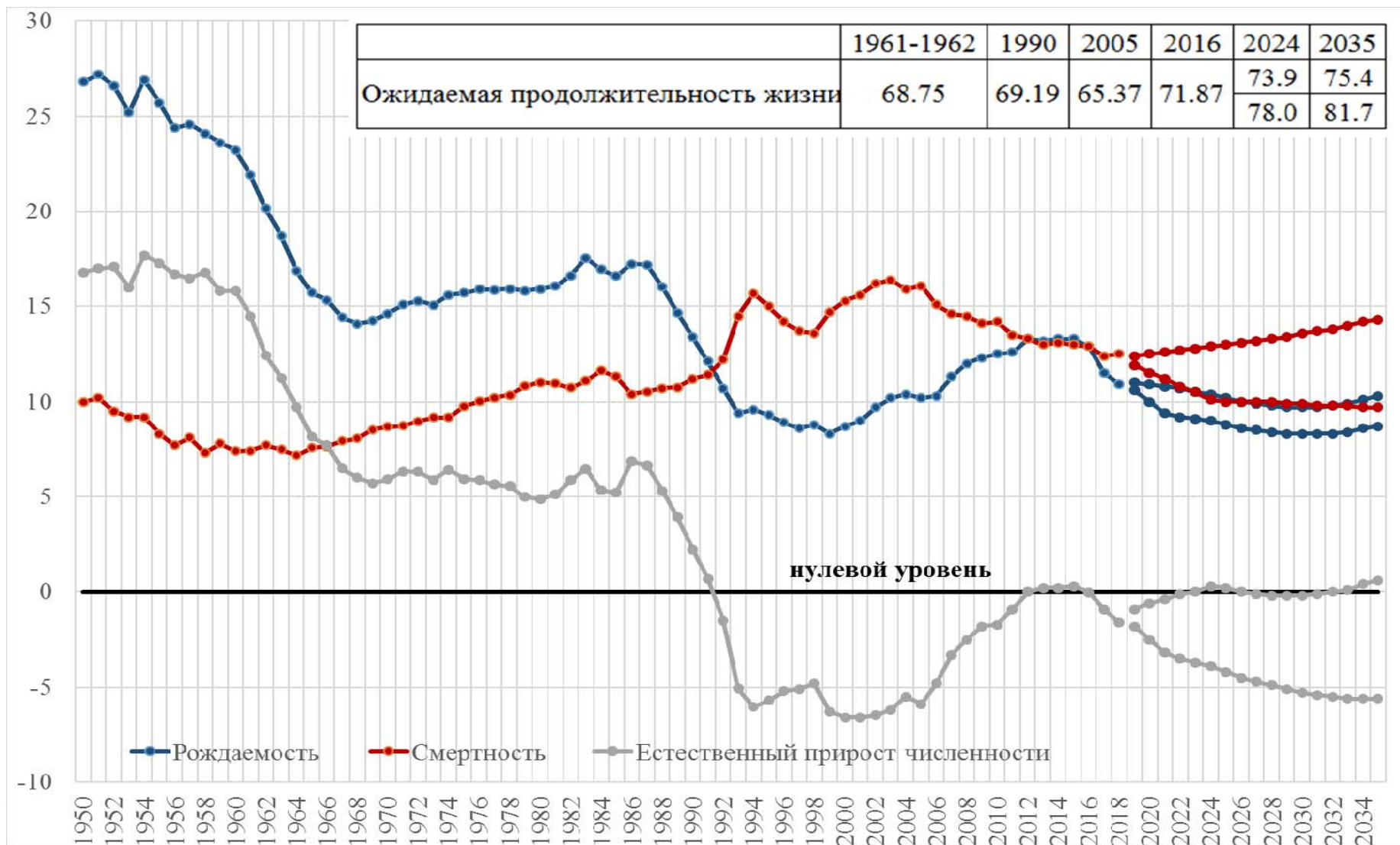
НО СТРУКТУРНЫХ ПРЕОБРАЗОВАНИЙ ОКАЗАЛОСЬ НЕДОСТАТОЧНО ДЛЯ ПОДДЕРЖАНИЯ УСТОЙЧИВОГО РОСТА ВЫШЕ СРЕДНЕМИРОВОГО УРОВНЯ В УСЛОВИЯХ УМЕРЕННОЙ КОНЪЮНКТУРЫ СЫРЬЕВЫХ РЫНКОВ

- Технологическое отставание и низкая производительность
- Демографические изменения и качество человеческого капитала
- Низкое качество государственного управления
- Геополитическая напряженность

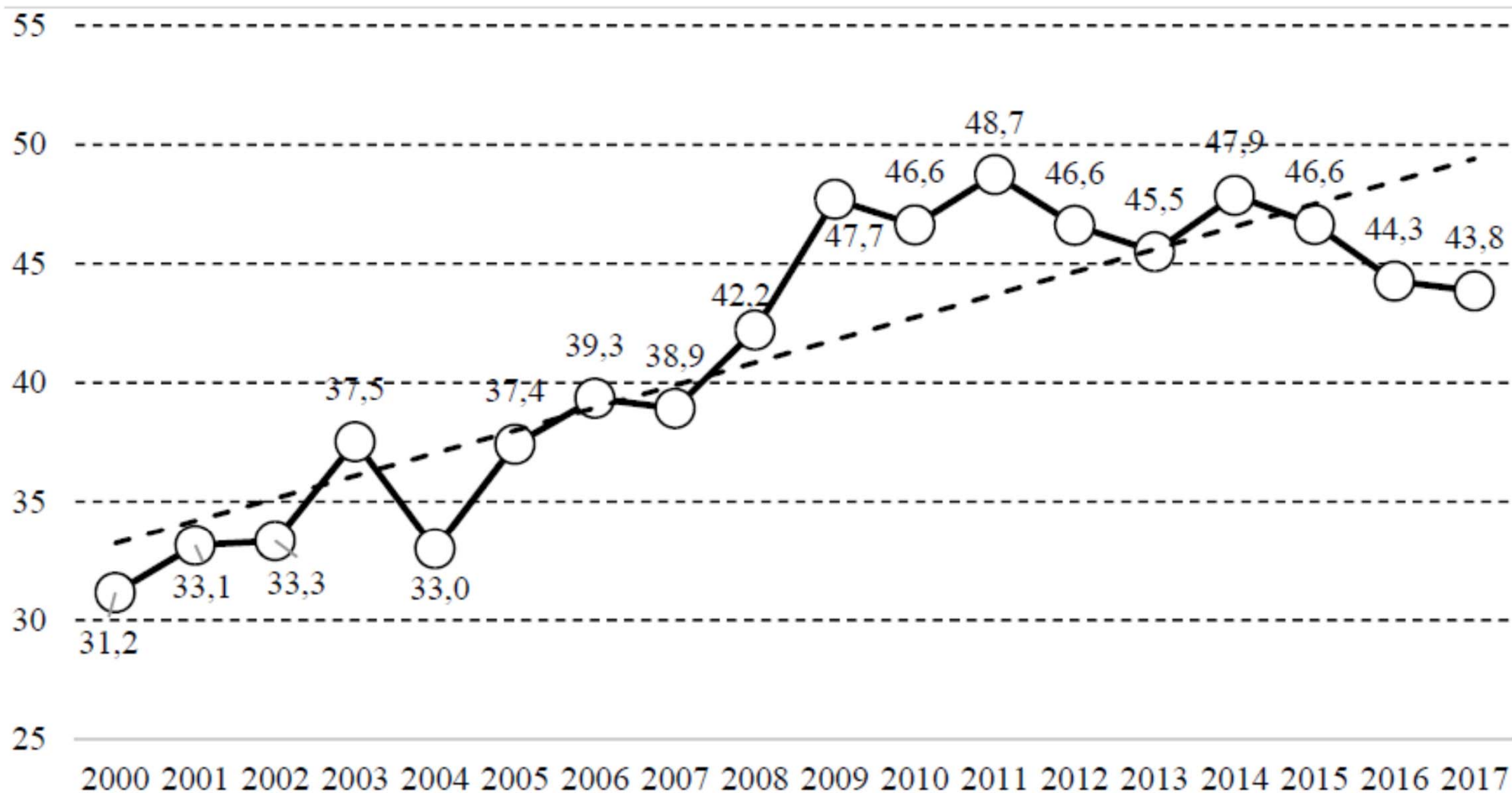
ТЕМПЫ ПРИРОСТА ВВП СССР И РОССИИ 1929-2017ГГ.



РОЖДАЕМОСТЬ, СМЕРТНОСТЬ, ЕСТЕСТВЕННЫЙ ПРИРОСТ ЧИСЛЕННОСТИ НАСЕЛЕНИЯ И ОЖИДАЕМАЯ ПРОДОЛЖИТЕЛЬНОСТЬ ЖИЗНИ В РОССИИ



ДОЛЯ ГОСУДАРСТВЕННОГО СЕКТОРА В ВВП РАСТЕТ

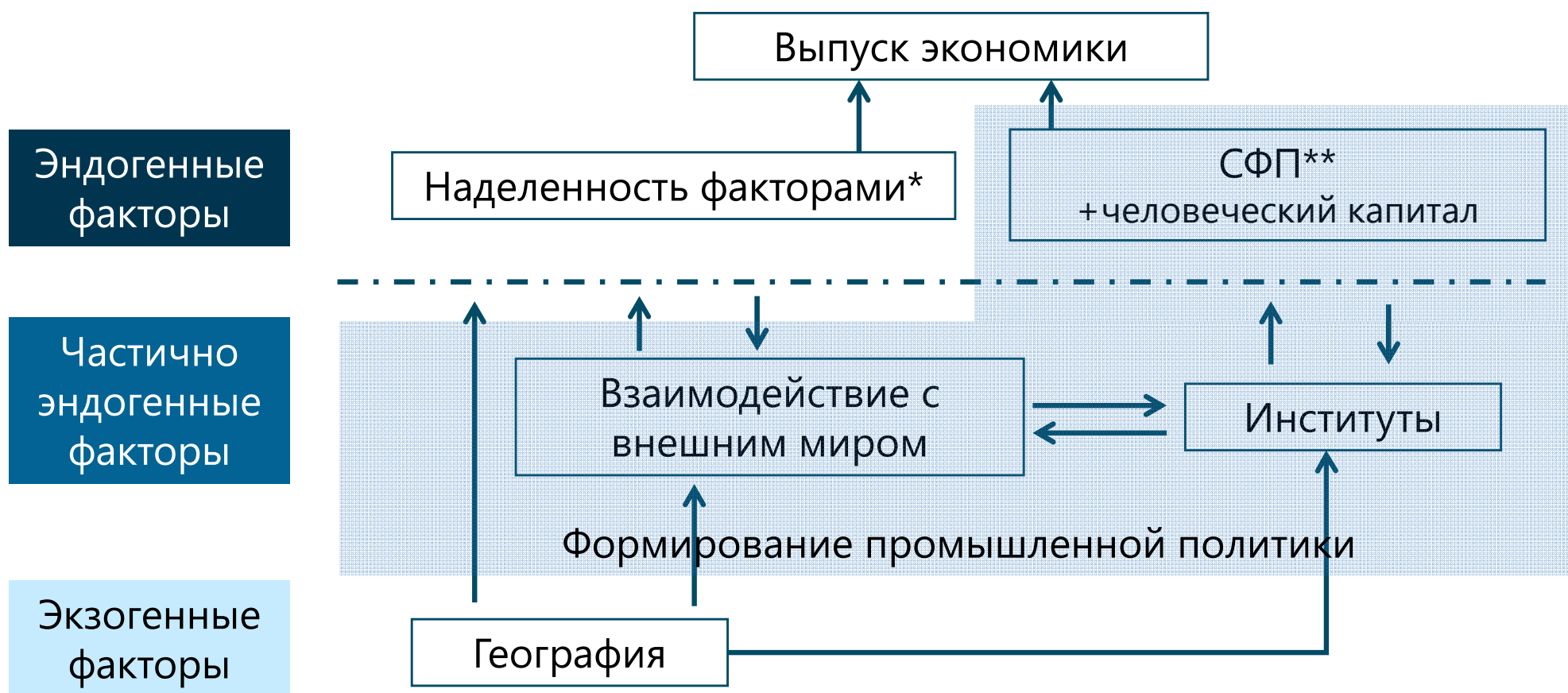


СОВРЕМЕННЫЙ ЭКОНОМИЧЕСКИЙ РОСТ

С. КУЗНЕЦ И С. БРОДБЕРИ

1. Устойчивый рост ВВП, прекращение эпизодов падений ВВП
2. Демографический переход
3. Устойчивая структурная трансформация к индустриальному и постиндустриальному обществу
4. Институциональные изменения
5. Интеграция рынков
6. Дивергенция регионального развития

ЭКОНОМИЧЕСКИЙ РОСТ И ЭКОНОМИЧЕСКОЙ ПОЛИТИКИ

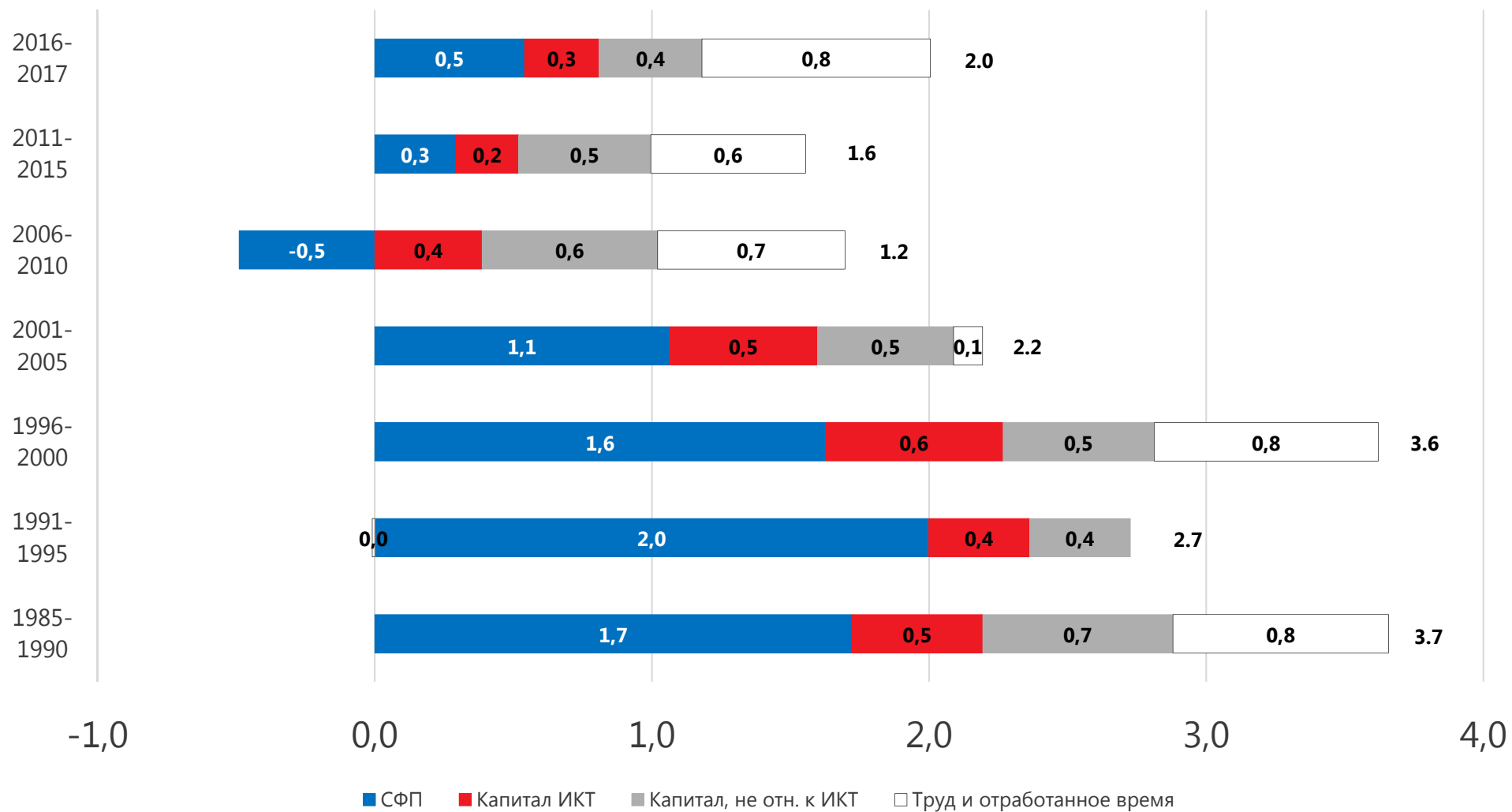


Примечание:

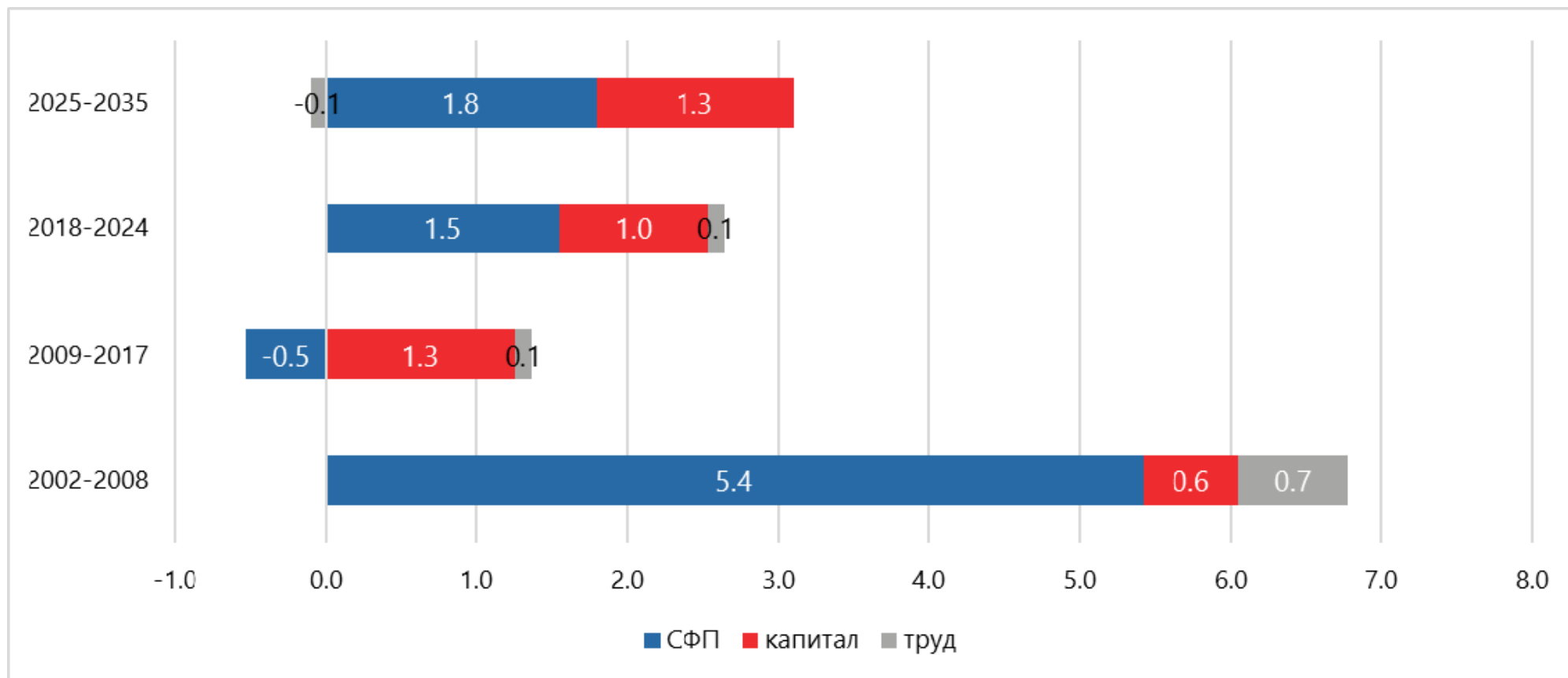
* Физический капитал, труд, человеческий капитал, природные ресурсы

** Совокупная факторная производительность

СТРУКТУРА ТЕМПОВ РОСТА В СТРАНАХ ОЭСР, 1985-2017 ГГ.



ВКЛАД ФАКТОРОВ В СРЕДНЕГОДОВЫЕ ТЕМПЫ РОСТА РОССИЙСКОЙ ЭКОНОМИКИ



*Среднесрочный прогноз социально-экономического развития Российской Федерации до 2024 года Минэкономразвития (базовый вариант)

ДВА СПОСОБА РЕШЕНИЯ ЭКОНОМИЧЕСКИХ ПРОБЛЕМ

Рыночный

- Разделение труда
- Преимущества специализации
- Выгоды от торговли
- Кто эффективен?
- Система цен и зарплат
- Частная выгода равна общественной
- Возможность индивидуального выбора

Государственный

- Определение «провалов рынка»
- Определение стратегических интересов государства
- Выявление предпочтений
- Демократическая подотчетность
- Дисциплина
- Деятельность как сервис
- Теорема о децентрализации

ДЕЙСТВИТЕЛЬНО ЛИ ЕСТЬ УБЕДИТЕЛЬНЫЕ ДОКАЗАТЕЛЬСТВА ТОГО, ЧТО ДОЛГОСРОЧНОЕ СОЦИАЛЬНО-ЭКОНОМИЧЕСКОЕ РАЗВИТИЕ ПРОИСХОДИТ БЛАГОДАРЯ УСИЛИЯМИ ПРАВИТЕЛЬСТВ?

СКОРЕЕ НЕТ - ДЕЛО НЕ В ВЫРАБОТКЕ ОПТИМАЛЬНОЙ ГОСУДАРСТВЕННОЙ ПОЛИТИКИ, А В СОЗДАНИИ СИСТЕМЫ ПОЛИТИЧЕСКИХ И ЭКОНОМИЧЕСКИХ СТИМУЛОВ, В РАМКАХ КОТОРЫХ ПОЛИТИКО-ЭКОНОМИЧЕСКИЕ СУБЪЕКТЫ В ИНТЕРЕСАХ СОБСТВЕННОГО РАЗВИТИЯ САМИ НАХОДИЛИ БЫ ОПТИМАЛЬНЫЕ ОТВЕТЫ И РЕШЕНИЯ

УКАЗ ПРЕЗИДЕНТА РОССИИ № 204 ОТ 7 МАЯ 2018 ГОДА

- 9 национальных целей развития
- 13 национальных проектов
- >150 целей и целевых показателей
- 100+ задач в рамках национальных проектов
- 1800+ мероприятий и результатов

СТРУКТУРА ФИНАНСИРОВАНИЯ НАЦИОНАЛЬНЫХ ПРОЕКТОВ 2019-2024 ГОДЫ

	2019	2020	2021	2022	2023	2024	ВСЕГО
Национальные проекты, всего, млрд рублей	3 054	4 026	4 324	4 953	4 923	4 444	25 725
в том числе							
федеральный бюджет	1 746	1 895	2 124	2 558	2 526	2 512	13 158
бюджеты государственных внебюджетных фондов Российской Федерации	24	24	24	25	25	25	148
консолидированные бюджеты субъектов Российской Федерации	615	675	751	856	950	1 057	4 904
внебюджетные источники	669	1 417	1 422	1 512	1 420	1 068	7 508
Справочно							
Финансирование национальных проектов из ФБ в % от ВВП	1.6%	1.7%	1.8%	2.0%	1.8%	1.7%	
Финансирование национальных проектов из ФБ в % от ФБ	9.7%	10.0%	10.6%				
Прогноз ВВП*, млрд рублей	105 820	110 732	118 409	126 998	136 745	147 173	
ФБ**, млрд рублей	18 037	18 994	20 026	-	-	-	

*Среднесрочный прогноз социально-экономического развития Российской Федерации до 2024 года Минэкономразвития (базовый вариант)

** Закон о федеральном бюджете 2019-2021

ОЦЕНКА ДОСТИЖИМОСТИ НАЦИОНАЛЬНОЙ ЦЕЛИ ПО ВХОЖДЕНИЮ В ПЯТЕРКУ КРУПНЕЙШИХ ЭКОНОМИК

	Прирост ВВП в 2024 году, в трлн рублей в постоянных ценах 2017 года	
	значение, оцененное экспертами	значение, оцененное экспертами
	+7.82 оценка через мультипликаторы МОБ	+25.51 оценка через влияние целевых показателей
	в том числе	
1. Национальный проект «Демография»	1.27	+0.05
2. Национальный проект «Здравоохранение»	1.04	+0.75
3. Национальный проект «Образование»	0.38	+0.95
4. Национальный проект «Жилье и городская среда»	0.15	+0.7
5. Национальный проект «Экология»	0.77	+0.15
6. Национальный проект «Безопасные и качественные автомобильные дороги»	1.31	+0.05
7. Национальный проект «Производительность труда и поддержка занятости»	0.04	+6.4
8. Национальный проект «Наука»	0.19	+0.10
9. Национальный проект «Цифровая экономика Российской Федерации»	0.70	+7.65
10. Национальный проект «Культура»	0.04	+0.01
11. Национальный проект «Малое и среднее предпринимательство и поддержка индивидуальной предпринимательской инициативы»	0.08	+4.35
12. Национальный проект «Международная кооперация и экспорт»	0.23	+2.75
Комплексный план модернизации и расширения магистральной инфраструктуры	1.62	+1.6
инерционный рост экономики (1.5%)	+8.7	
ИТОГО при реализации национальных проектов	+16.52	+34.21
целевое значение	+ 16.0 трлн руб.	



Спасибо за внимание!