

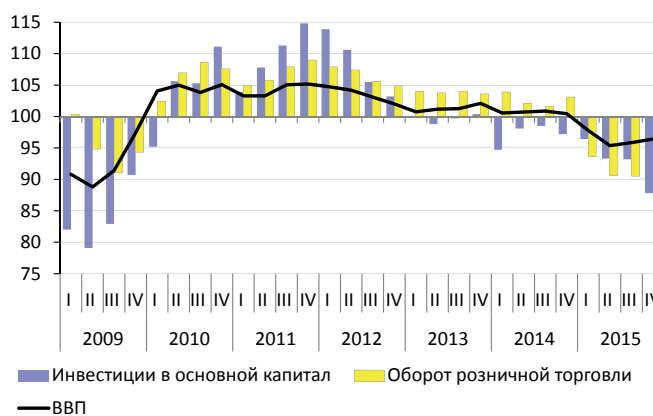
## РЕАЛЬНЫЙ СЕКТОР ЭКОНОМИКИ: ФАКТОРЫ И ТЕНДЕНЦИИ

О.Изряднова

По предварительной оценке Минэкономразвития России, ВВП в 2015 г. в текущих ценах составил 80412,5 млрд руб. и в сопоставимых – 96,3% от показателя предыдущего года. Падение темпов развития российской экономики обусловлено резким снижением внутреннего спроса. Инвестиции в основной капитал сократились на 8,4%, а объем потребительского рынка на 10% относительно 2014 г. Годовой индекс промышленного производства в 2015 г. составил 96,6%, в том числе по обрабатывающему производству – 94,4%. Низкий инвестиционный спрос определил усиление падения в машиностроительном и строительном комплексах.

Реальные доходы населения в 2015 г. относительно предыдущего года сократились на 4,0%, а реальная заработная плата на 9,5%, что обусловлено повышением потребительских цен на 12,9% с начала года. Повысилась доля и численность бедного населения. Ситуация усложняется напряженностью на рынке труда. В декабре 2015 г. общая численность безработных увеличилась на 9,5%, численность официально зарегистрированных безработных – на 12,5% по сравнению с декабрем с 2014 г.

Макроэкономическая ситуация в 2015 г. характеризовалась усилением спада основных показателей во 2-м полугодии и ухудшением перспектив развития в краткосрочной перспективе. Среди структурных факторов, определяющих состояние экономики, следует выделить длительное ослабление внешнего и внутреннего спроса, сокращение объемов инвестиций в основной капитал, несбалансированное развитие добывающего и обрабатывающего секторов экономики, опережающий рост заработной платы и доходов населения относительно производительности труда. В 2014–2015 гг. ситуация осложнилась под влиянием негативного изменения геополитической обстановки, введения внешних санкций и ответных российских контрмер. С IV кв. 2014 г. отрицательное влияние на экономическую ситуацию стало оказывать падение мировых цен и спроса на углеводороды, усилившие снижение курса рубля к иностранным ва-



Источник: Росстат.

Рис. 1. Динамика основных показателей инвестиционно-строительного комплекса в 2009–2015 гг., в % к соответствующему кварталу предыдущего года

людям и ускорение инфляции. При крайне неблагоприятном сочетании факторов и условий впервые после 2009 г. ВВП в 2015 г. сократился и составил 96,3% от показателя предыдущего года. В текущих ценах в 2015 г. ВВП составил 80412,5 млрд руб.

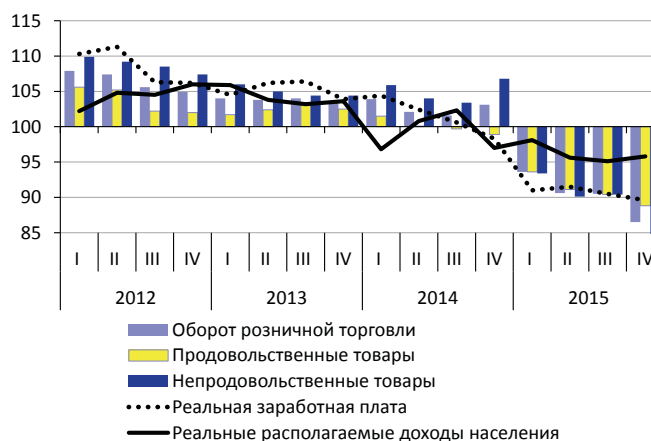
Особенностью 2015 г. стало сужение внутреннего рынка под влиянием значительного сокращения потребительского спроса и инвестиций в основной капитал. Подобная ситуация наблюдалась только в период острой фазы кризиса 2009 г. В 2015 г. объем инвестиций в основной капитал составил 91,6%, а оборот розничной торговли – 90,0% от показателя 2014 г.

Резкое ослабление динамики номинальных доходов населения и заработной платы, высокая инфляция, падение реальных доходов населения определили изменения структуры спроса по сегментам потребительского рынка. Если в 2014 г. рынок продовольственных товаров стабилизировался на достигнутом уровне, то в 2015 г. накопленный двухгодичный рост потребительских цен на 31,6% привел к снижению спроса на 9,2% по сравнению с предыдущим годом. Оборот рынка непродовольственных товаров в 2015 г. составил 89,3% от показателя предыдущего года, что стало самым глубоким падением в этом сегменте потребительского рынка за последние 17 лет. Следует отметить, что падение оборота розничной торговли по сегментам рынка нарастало по кварталам текущего года.

Сокращение потребления домашних хозяйств было обусловлено снижением реальных доходов населения, увеличением долговой нагрузки, обусловленной высокой закредитованностью домашних хозяйств. Реальные доходы населения в 2015 г. составили 96,0% и реальная заработная плата – 90,5% от показателей 2014 г.

Падение доходов населения при сохранении высокой социально-экономической дифференциации и неравномерности в распределении доходов приводит к повышению уровня бедности и негативно отражается на характере потребительской активности. В январе–сентябре 2015 г. численность населения с доходами ниже прожиточного минимума составила 20,7 млн чел. (14,1% общей численности населения) и увеличилась по сравнению с предыдущим годом на 2,3 млн человек (1,5 п.п.).

Изменение параметров качества жизни населения зависит от уровня занятости населения, оплаты труда и социальной защиты наиболее уязвимых категорий граждан. Оплата труда в 2015 г. в денежных доходах населения составила 65,3%, социальные выплаты – 18,6%. Учитывая, что оплата труда оказывает доминирующее влияние на уровень доходов населения, обозначившаяся к концу года тенденция к снижению реальной заработной платы является основным фактором, определяющим социальные параметры уровня жизни населения в 2016 г.



Источник: Росстат.

Рис. 2. Темпы роста реальных доходов населения, реальной заработной платы и оборота розничной торговли в 2012–2015 гг., в % к соответствующему кварталу предыдущего года

Ситуация усложняется ростом напряженности на рынке труда. После длительно действующей тенденции к снижению безработицы в 2015 г. уровень безработицы (по методологии МОТ) повысился до 5,8% экономически активного населения с 5,2% годом ранее. Общая численность безработных увеличилась на 7,4%, официально зарегистрированных безработных – на 9,2% относительно предыдущего года. Одновременно с этим отмечается рост неполной занятости и предоставления неоплаченных отпусков. Нагрузка на заявляемые в государственные учреждения службы занятости вакансии повысилась почти в 1,5 раза по сравнению с 2014 г.

Таблица 1

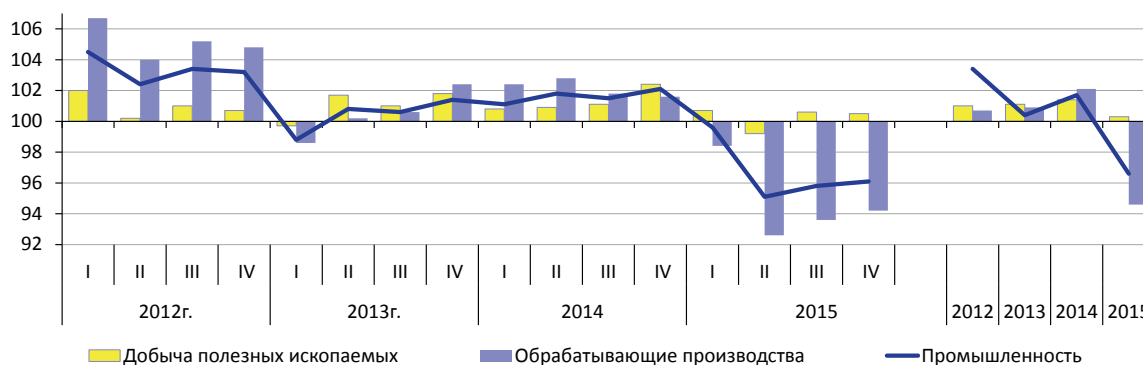
СТРУКТУРА ДЕНЕЖНЫХ ДОХОДОВ НАСЕЛЕНИЯ В 2010–2015 ГГ., В % К ИТОГУ

	2010	2011	2012	2013	2014	2015*
Всего денежных доходов	100	100	100	100	100	100
Оплата труда, включая скрытую зарплату	65,2	65,6	66,0	65,3	66,8	65,3
Доходы от предпринимательской деятельности	8,9	8,9	8,6	8,6	7,8	7,5
Социальные выплаты	17,7	18,3	18,3	18,6	18,2	18,6
Доходы от собственности	6,2	5,2	5,1	5,5	5,3	6,6
Другие доходы	2,0	2,0	2,0	2,0	1,9	2,0

\*III квартал 2015.

Источник: Росстат.

Одной из основных проблем российской экономики остается длительный кризис в строительно-инвестиционном комплексе. Из-за усиления спада в строительно-инвестиционной деятельности сокращаются объемы строительных работ, доходы от операций с недвижимым имуществом. В 2015 г. объем инвестиций в основной капитал составил 91,6%, а объемы работ в строительстве – 93,0% от уровня 2014 г. Ситуация в строительно-инвестиционном комплексе осложняется под влиянием высокой стоимости кредитных ресурсов, роста цен приобретения товаров инвестиционного назначения и ослаблением спроса на рынке недвижимости. В 2015 г. вводы жилой площади составили 99,5% от показателя предыдущего года. Усиление спада инвестиций в основной капитал в IV кв. 2015 г., также как и традиционное для инвестиционного цикла жесткое ограничение масштабов финансирования государственным



Источник: Росстат.

Рис. 3. Индексы промышленного производства по видам экономической деятельности в 2012–2015 гг., в % к соответствующему кварталу предыдущего года

ных инвестиций в начале года осложнит ситуацию в строительно-инвестиционном комплексе в I кв. 2016 г.

Негативное влияние на динамику ВВП оказала и ситуация в промышленности. В 2015 г. индекс промышленного производства составил 96,6% относительно предыдущего года. По итогам 2015 г. добыча полезных ископаемых выросла на 0,3% при падении обрабатывающего производства на 5,6%, производства и распределения электроэнергии, газа и воды – на 1,6% относительно предыдущего года.

В обрабатывающем производстве в 2015 г. положительная динамика фиксировалась в производстве пищевых продуктов, производстве кокса и нефтепродуктов, химическом производстве. Сужение инвестиционно-го спроса, а также потребительского спроса в отдельных сегментах рынка обусловило сокращение выпуска товаров инвестиционного назначения. В комплексе машиностроительных производств в 2015 г. относительно предыдущего года индекс производства машин и оборудования составил 88,9%, производства электрооборудования, электронного и оптического оборудования – 92,1%, производства транспортных средств – 91,5%. Свертывание инвестиционной деятельности обусловило и сокращение спроса на строительные и конструкционные материалы. Индекс производства строительных материалов в 2015 г. составил 92,2% и в металлургическом комплексе – 93,5% относительно 2014 г. Весьма настораживающим, учитывая развитую систему межотраслевых связей, остается положение в автомобилестроении, где сократился выпуск легковых автомобилей – на 21,6% и грузовых автомобилей – на 14,7% по сравнению с 2014 г.

Таблица 2

ИНДЕКСЫ ПРОИЗВОДСТВА ПО ОСНОВНЫМ ВИДАМ ОБРАБАТЫВАЮЩИХ ПРОИЗВОДСТВ В 2012–2015 ГГ., В % К ПРЕДЫДУЩЕМУ ГОДУ

	2012	2013	2014	2015
Обрабатывающие производства	105,1	100,5	102,1	94,6
производство пищевых продуктов	104,1	100,6	102,5	102,0
текстильное и швейное производство	100,7	104,3	97,5	88,3
производство кожи, изделий из кожи и производство обуви	98,1	95,6	97,2	88,6
обработка древесины и производство изделий из дерева	96,2	108,0	94,7	96,6
целлюлозно-бумажное производство; издательская и полиграфическая деятельность	105,8	94,8	100,4	93,7
производство кокса и нефтепродуктов	103,1	102,3	105,7	100,3
химическое производство	104,1	105,4	100,1	106,3
производство резиновых и пластмассовых изделий	112,8	105,9	107,5	96,3
производство неметаллических минеральных продуктов	110,7	98,0	101,8	92,2
металлургическое производство и производство готовых металлических изделий	104,8	100,0	100,6	93,5
производство машин и оборудования	102,7	96,6	92,2	88,9
производство электрооборудования, электронного и оптического оборудования	106,4	99,0	99,5	92,1
производство транспортных средств и оборудования	110,3	102,2	108,5	91,5

Источник: Росстат.

Несмотря на снижение темпов производства, сальдированный финансовый результат промышленности за январь–ноябрь 2015 г. увеличился в 2,2 раза относительно соответствующего периода предыдущего года. Основными факторами стало повышение цен производителей промышленных товаров за период 2014-2015 на 17,2%, в обрабатывающем производстве – на 20,7% и в добыче полезных ископаемых – на 8,0%. Рост доходов предприятий и организаций дает основание для позитивных оценок развития ситуации в 2016 г. при прогнозируемой политике регулирующих органов государственной власти.

В 2016 г., наряду с реализацией оперативных мер антикризисного реагирования, приоритетным направлением остаются структурные реформы, направленные на диверсификацию экономики, изменение инвестиционной среды и эффективное применение инструментов промышленной политики. ●