

УРОВЕНЬ ЖИЗНИ НАСЕЛЕНИЯ¹

Е.Гришина, М.Кириллова

Продолжается падение реальных располагаемых денежных доходов населения и увеличивается доля населения с денежными доходами ниже прожиточного минимума. Следует отметить, что при общем снижении реальных доходов, а также реальных зарплат (на 9% в январе-августе) этот процесс дифференцирован по разным отраслям и сферам деятельности. Наибольшее сокращение реальных зарплат произошло в строительстве, финансовой деятельности, сфере государственного управления и обеспечения военной безопасности, издательской деятельности, гостиничном и ресторанном бизнесе. В свою очередь в сельском хозяйстве, добыче полезных ископаемых, обрабатывающем производстве, торговле, предоставлении коммунальных и социальных услуг уровень реальной заработной платы сократился в наименьшей степени.

По предварительным данным, денежные доходы населения в августе 2015 г. в среднем на душу населения составили 31004 руб., среднемесячная номинальная начисленная заработная плата одного работника – 31870 руб.² Реальные располагаемые денежные доходы населения снизились в январе-августе 2015 г. по сравнению с аналогичным периодом 2014 г. на 3,1%, а реальная заработная плата – на 9,0%³. В целом снижение реальных располагаемых денежных доходов населения и реальной заработной платы наблюдалось в период с ноября 2014 г. по август 2015 г. по сравнению с аналогичным периодом 2013–2014 гг. (см. рис. 1). В августе 2015 г. реальные располагаемые денежные доходы населения снизились на 4,9%, а реальная

заработная плата – на 9,8% по сравнению с аналогичным периодом 2014 г.

Падение реальных денежных доходов населения привело к тому, что в 1-м полугодии 2015 г. уровень бедности существенно увеличился (на 2 п.п.) по сравнению с аналогичным периодом прошлого года и составил 15,1% (см. рис. 2).

В целом уровень бедности в 1-м полугодии 2015 г. превышает уровень бедности в аналогичные периоды 2012–2014 гг.

Во II квартале 2015 г. по сравнению с аналогичным периодом предыдущего года денежные доходы населения, заработная плата и пенсии существенно сократились относительно величины прожиточного минимума.

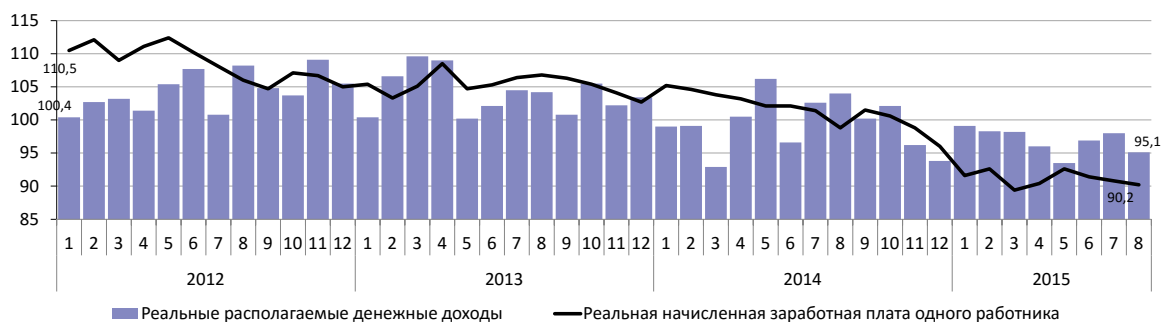
Анализ показывает, что продолжается падение реальных располагаемых денежных доходов населения и увеличивается доля населения с денежными доходами ниже прожиточного минимума.

Также, начиная с IV квартала 2014 г. темпы роста номинальной заработной платы работников организаций снижаются (см. рис. 4). Сокращение реальной заработной платы в январе-августе составило 9%.

1 Статья из оперативного мониторинга экономической ситуации в России. Тенденции и вызовы социально-экономического развития. 2015. № 12. Сентябрь

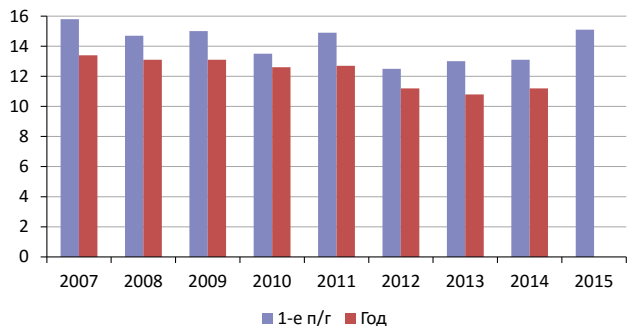
2 Источник: Росстат, Информация о социально-экономическом положении России, январь-август 2015 г.

3 См.там же.



Источник: Росстат.

Рис. 1. Динамика реальных располагаемых денежных доходов населения, в 2012–2015 гг., в % к соответствующему периоду предыдущего года

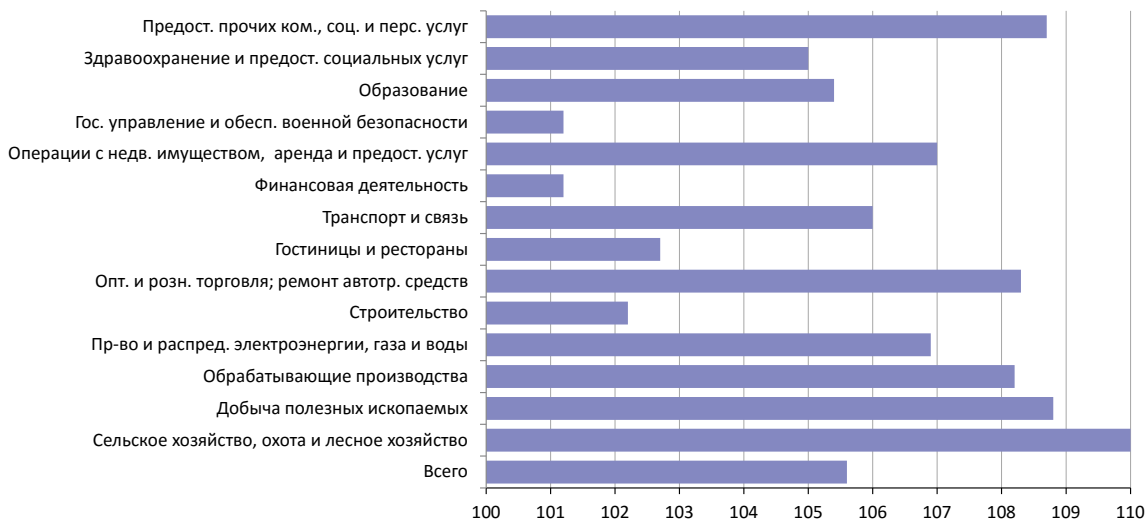


Источник: Росстат.

Рис. 2. Доля населения с денежными доходами ниже величины прожиточного минимума в целом по Российской Федерации, %

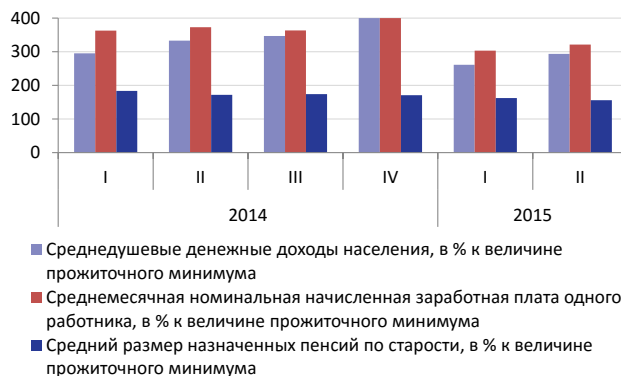
Положение дел существенно различается по видам экономической деятельности (ВЭД) (рис. 5). Более позитивна ситуация в торгуемых отраслях (сельское хозяйство, добыча полезных ископаемых, обрабатывающие производства), а также в торговле и предоставлении прочих коммунальных, социальных и персональных услуг.

В январе–июле 2015 г. номинальная зарплата практически не отличалась от значений соответствующего периода прошлого года (рост на 1–3%) в строительстве, гостиницах и ресторанах, финансовой деятельности, госуправлении и обеспечении военной безопасности. С учетом ИПЦ снижение реальной зарплаты по этим ВЭД составило 12–13%. На 9,1–9,5% снизилась реальная зарплата в образовании и здравоохранении. Наиболее умеренное снижение (на 5,2–6,7%) имело место в сельском хозяйстве, добыче полезных ископаемых, обрабатывающих производствах, предоставлении прочих коммунальных, социальных и персональных услуг и торговле.



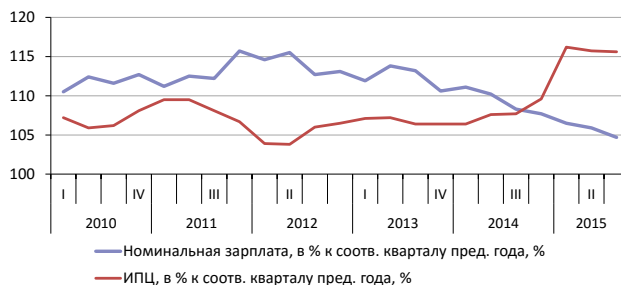
Источник: Росстат.

Рис. 5. Номинальная зарплата в январе–июле 2015 г., в % к январю–июлю 2014 г.



Источник: Росстат.

Рис. 3. Соотношение среднедушевых денежных доходов населения, среднемесячной номинальной начисленной заработной платы и среднего размера назначенных пенсий по старости с величиной прожиточного минимума, 2014–2015 гг., %



Источник: Росстат.

Рис. 4. Динамика номинальной зарплаты и ИПЦ, в % к соответствующему кварталу предыдущего года, %

В обрабатывающих производствах рост номинальной зарплаты на 9,6–11,7% зафиксирован в производстве электрооборудования, электронного и оптического оборудования, обработке



Источник: Росстат.

Рис. 6. Номинальная зарплата в январе-июле 2015 г., в % к январю-июлю 2014 г.

древесины, производстве резиновых и пластмассовых изделий (см. рис. 6). Снижение реальной зарплаты в этих отраслях составило 4–5%. Наиболее сильное снижение реальной зарплаты по подразделам этого ВЭД отмечалось в производстве прочих неметаллических минеральных продуктов и в издательской и полиграфической деятельности (на 11–12%).

Ситуация с просроченной задолженностью по заработной плате на крупных и средних предприятиях остается относительно стабильной. Суммарная задолженность по заработной плате на 1 сентября 2015 г. уменьшилась в сравнении с данными на 1 августа 2015 г. на 8% и составила 3,2 млрд руб. (менее 1% месячного фонда заработной платы работников наблюдаемых видов экономической деятельности).