

РЕАЛЬНЫЙ СЕКТОР ЭКОНОМИКИ: ФАКТОРЫ И ТЕНДЕНЦИИ

О.Изряднова

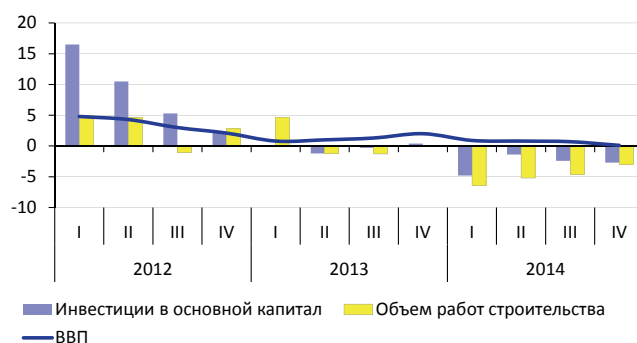
По предварительной оценке Минэкономразвития, годовой темп роста ВВП в 2014 г. оставил 100,6% по сравнению с предыдущим годом. Замедление темпов развития российской экономики обусловлено низким внутренним спросом. Инвестиции в основной капитал сократились на 2,5%, а темпы прироста потребительского рынка относительно 2013 г. замедлились до 2,5%. Позитивной тенденцией 2014 г. стало ускорение темпов роста промышленного производства до 101,7% при опережающем росте обрабатывающей промышленности (102,1% относительно предыдущего года).

Одним из негативных факторов прошедшего года стало падение реальных доходов населения, обусловленное ростом индекса потребительских цен на 11,4% за 2014 г. Ухудшается ситуация на рынке труда: в декабре 2014 г. по сравнению с предыдущим месяцем общая численность безработных увеличилась на 0,9%, численность официально зарегистрированных безработных – на 7,5%.

Основными структурными факторами, определяющими развитие российской экономики в 2014 г., явилось ослабление в течение длительного времени темпов роста внешнего и внутреннего спроса, сокращение объемов отечественных и иностранных инвестиций в основной капитал. Резкое осложнение геополитической обстановки, введение перекрестных санкций еще более ухудшило перспективы развития российской экономики. В IV квартале 2014 г. к этим негативным факторам добавились падение мировых цен и спроса на нефть, усилившее обесценение рубля и ускорение инфляции. Однако, несмотря на неблагоприятное сочетание факторов, темп роста ВВП в 2014 г., по оценкам Минэкономразвития, остался в области положительных значения и составил 100,6% (101,3% в 2013 г.).

В 2014 г. инвестиции в основной капитал составили 97,5% и объемы строительных работ – 95,5% от показателя 2013 г. Доля инвестиций в основной капитал в ВВП в 2014 г. снизилась до минимального с 2007 г. уровня и составила 18,8% при среднем показателе 20,1% в период 2007–2013 гг.

Характер инвестиционной деятельности в 2014 г. определялся как тенденциями предыдущего года, так и сокращением инвестиционных ресурсов из-за снижения доходов предприятий, удорожания кредитов на внутреннем рынке, ужесточения условий кредитования на внешних рынках и резкого сужения масштабов привлечения иностранных инвестиций. Кроме того негативное влияние на динамику инвестиций в основной капитал оказывал усиливавшийся отток капитала и уменьшение доли валового национального сбережения в ВВП: отток капитала в 2014 г. достиг 151,5 млрд долл. и почти в 2,5 раза превысил показатель 2013 г. Сложивши-



* предварительные данные.
Источник: Росстат.

Рис. 1. Динамика основных показателей инвестиционно-строительного комплекса в 2012–2014 гг., в % к соответствующему кварталу предыдущего года

ся жесткие условия функционирования строительно-инвестиционного комплекса истекшего года негативно отразятся на реализации инвестиционных решений в 2015 г.

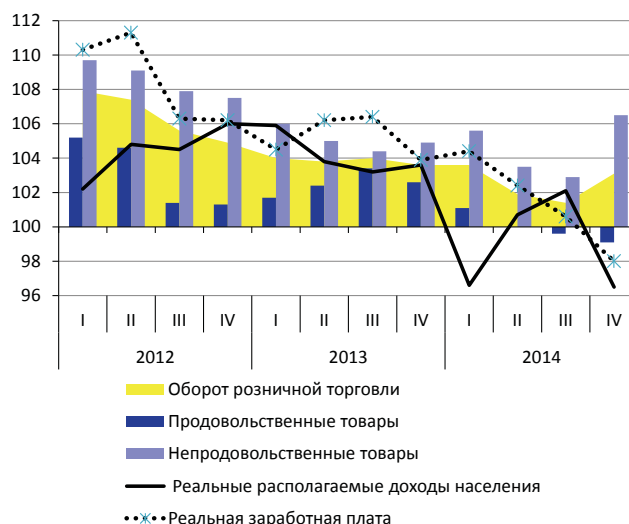
Основным фактором, позитивно влияющим на общеэкономическую динамику в 2014 г., оставался потребительский спрос, хотя рост расходов на конечное потребление замедлился в 2014 г. до 101,7% против 103,9% годом ранее. Ослабление динамики потребления домашних хозяйств было обусловлено влиянием таких фундаментальных факторов, как замедление роста реальных доходов населения, увеличение долговой нагрузки, обусловленной высокой закредитованностью домашних хозяйств. Кроме того на потребительское поведение в 2014 г. оказывало влияние инфляционное давление, связанное с ослаблением рубля из-за геополитической напряженности, изменения мировой конъюнктуры и введения эмбарго на ввоз отдельных видов продовольственных товаров. В

2014 г. прирост оборота розничной торговли составил 2,5% и платных услуг населению 1,3% к предыдущему году.

Замедление динамики оборота розничной торговли при снижении разницы в темпах роста по видам товаров наблюдалось с начала 2012 г. В 2014 г. рынок продовольственных товаров составил 99,9% и непродовольственных товаров 104,7% от показателя 2013 г. при довольно существенной дифференциации темпов по кварталам.

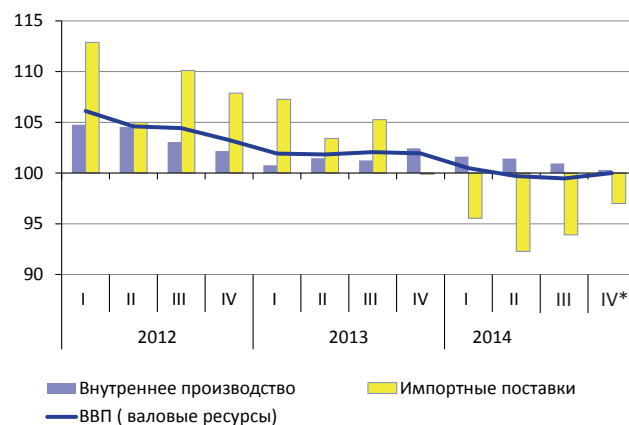
Анализ динамики оборота розничной торговли в 2014 г. показывает, что потребители достаточно быстро откликнулись на рост цен на продовольственные товары в результате введения встречных санкций, ограничивающих импорт продовольствия, и на ослабление рубля в III–IV кварталах сокращением спроса на продовольственные товары. Если в январе–сентябре 2014 г. прирост оборота розничной торговли пищевыми продуктами составил 0,2% (в январе–сентябре 2013 г. – 2,6%), то в октябре–декабре фиксировалось снижение на 0,9% (рост на 2,5% годом ранее). В целом за 2014 г. цены на продовольственные товары повысились на 15,4%, при этом основное повышение пришлось на IV квартал и было обусловлено резким ослаблением курса рубля. При этом в октябре–декабре 2014 г. усилился рост спроса на непродовольственные товары. В декабре 2014 г. прирост оборота рынка непродовольственных товаров в годовом выражении составил 10,5%. Рост расходов на покупку товаров сопровождался сокращением доли сбережения в доходах населения при повышении доли денежных средств на конвертацию в валюту. Следует отметить, что изменение структуры расходов населения протекало при замедлении динамики реальных доходов населения. По итогам 2014 г. реальные доходы населения составили 99,0% и реальная заработная плата – 101,3% от показателя 2013 г.

Изменение параметров качества жизни населения зависит от уровня занятости населения, оплаты труда и социальной защиты наиболее уязвимых категорий граждан. В целом на рынке труда в 2014 г. уровень безработицы сохранялся на исторически низком уровне и составил 5,1% (по Методологии МОТ) и зарегистрированной безработицы 1,2% экономически активного населения. Нагрузка незанятого трудовой деятельностью населения на 100 заявленных вакансий снизилась с 77,8 человек в январе до 48 человек в сентябре 2014. В декабре 2014 г. ситуация изменилась: общая численность безработных по сравнению с предыдущим месяцем увеличилась на 0,9%, численность официально зарегистрированных безработных – на 7,5%. С сентября повышается нагрузка на заявляемые в госу-



Источник: Росстат.

Рис. 2. Темпы роста реальных доходов населения, реальной заработной платы и оборота розничной торговли 2012–2014 гг., в % к соответствующему кварталу предыдущего года



* предварительные данные.

Источник: Росстат.

Рис. 3. Динамика внутреннего спроса по компонентам в 2012–2014 гг., в % к соответствующему кварталу предыдущего года

дарственные учреждения службы занятости вакансии.

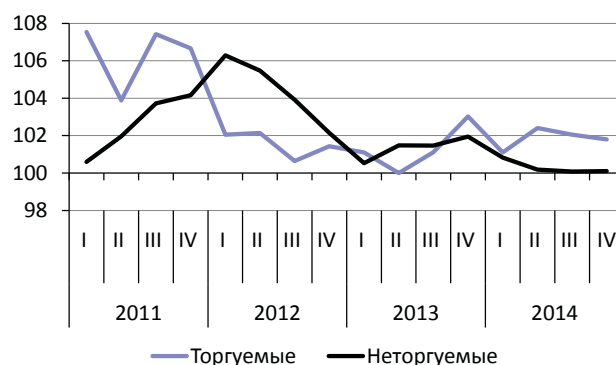
Масштабное падение импорта в 2014 г. предопределило структурные изменения в формировании ресурсов внутреннего рынка: при сокращении потребительского спроса, снижении доходов населения и при ослаблении курса рубля произошло повышение предложения товаров отечественного производства. Такое соотношение динамики иллюстрирует формирование пока еще слабой тенденции к импортозамещению и увеличению экспорта несырьевых товаров, в том числе высокотехнологичных.

Общая динамика и структура экономического роста в 2014 г. в отличие от двух предыдущих лет

определялась опережающим ростом торгуемых секторов (добывающая, обрабатывающая промышленность и сельское хозяйство) по сравнению с неторгуемыми секторами.

В 2014 г. прирост промышленного производства составил 1,7% относительно предыдущего года. Характерным для 2014 г. стала устойчивая положительная динамика квартальных темпов роста промышленности. По итогам января – сентября 2014 г. прирост промышленного производства составил 101,5% к соответствующему периоду предыдущего года и был обусловлен увеличением добычи полезных ископаемых и восстановлением положительной динамики функционирования обрабатывающего производства. В январе–сентябре 2014 г. были преодолены негативные тенденции в обрабатывающем производстве, и рост выпуска в этом сегменте составил 2,3% относительно соответствующего периода предыдущего года.

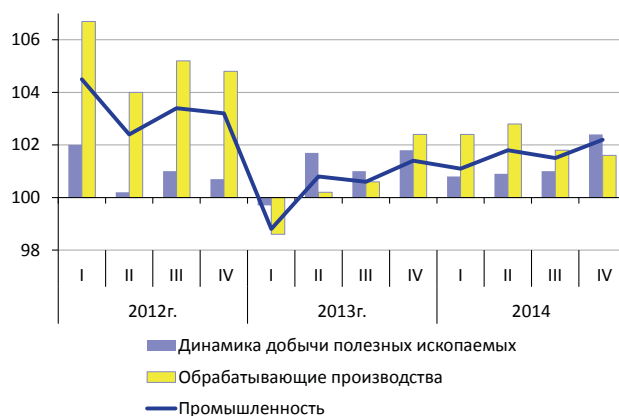
В IV квартале 2014 г. по сравнению с аналогичным периодом предыдущего года отмечается ускорение темпов промышленного роста до 102,1% против 101,4% годом ранее. Однако следует отметить, что в этот период произошло изменение вклада в общую динамику промышленного производства различных видов экономической деятельности. Рост добычи полезных ископаемых в IV квартале составил 102,4%, в производстве и распределении электроэнергии газа и воды – 104,4%, а в обрабатывающем производстве 101,6% к аналогичному периоду предыдущего года. Безусловно, на такую динамику в IV квартале 2014 г. оказали базовые показатели IV квартала 2013 г., но в целом это не повлияло на вклад отдельных видов деятельности в общепромышленный рост. По итогам 2014 г. рост



* предварительные данные.

Источник: Росстат.

Рис. 4. Динамика ВВП по торгуемым и неторгуемым секторам экономики в 2011–2014 гг., в % к соответствующему кварталу предыдущего года



Источник: Росстат.

Рис. 5. Индексы промышленности по видам экономической деятельности в 2012–2014 гг., в % к соответствующему кварталу предыдущего года

Таблица 1

ИНДЕКСЫ ПРОИЗВОДСТВА ПО ОСНОВНЫМ ВИДАМ ОБРАБАТЫВАЮЩИХ ПРОИЗВОДСТВ В 2012–2014 ГГ., В % К ПРЕДЫДУЩЕМУ ГОДУ

	2012	2013	2014
Обрабатывающие производства	105,1	100,5	102,1
производство пищевых продуктов	104,1	100,6	102,5
текстильное и швейное производство	100,7	104,3	97,5
производство кожи, изделий из кожи и производство обуви	98,1	95,6	97,2
обработка древесины и производство изделий из дерева	96,2	108,0	94,7
целлюлозно-бумажное производство; издательская и полиграфическая деятельность	105,8	94,8	100,4
производство кокса и нефтепродуктов	103,1	102,3	105,7
химическое производство	104,1	105,4	100,1
производство резиновых и пластмассовых изделий	112,8	105,9	107,5
производство неметаллических минеральных продуктов	110,7	98,0	101,8
металлургическое производство и производство готовых металлических изделий	104,8	100,0	100,6
производство машин и оборудования	102,7	96,6	92,2
производство электрооборудования, электронного и оптического оборудования	106,4	99,0	99,5
производство транспортных средств и оборудования	110,3	102,2	108,5

Источник: Росстат.

выпуска обрабатывающего производства составил 102,1%, добычи полезных ископаемых – 101,4% и производства и распределения электроэнергии, газа и воды – 99,9% относительно предыдущего года.

Основными драйверами роста по видам обрабатывающих производств остаются производство пищевых продуктов, нефтепродуктов, резиновых и пластмассовых изделий. Сужение инвестиционного спроса, а также потребительского спроса в отдельных сегментах рынка обусловило сокращение выпуска продукции машиностроительных производств. Лидерство, по темпам наращивая производства в машиностроительном комплексе в 2014 г., сохранилось за производством судов, летательных и космических аппаратов. Настораживающим моментом, учитывая развитую систему межотраслевых связей, остается положение в автомобилестроении, где сокращение выпуска легковых

автомобилей оставило на 9,7% и грузовых автомобилей 25,7% по сравнению с 2013 г.

В 2015 г. наряду с реализацией оперативных мер антикризисного реагирования приоритетным направлением будут структурные реформы, направленные на диверсификацию экономики и создание условий для устойчивого экономического роста в среднесрочной перспективе и эффективное применение всех созданных инструментов промышленной политики, прежде всего для обеспечения импортозамещения и поддержки экспорта¹.

1 План первоочередных мероприятий по обеспечению устойчивого развития экономики и социальной стабильности в 2015 году. Утвержден распоряжением Правительства Российской Федерации от 27 января 2015 г. № 98-р